


Radni Rady Miejskiej**Zawiadomienie o zwołaniu sesji**

Na podstawie art. 20 ust. 1 ustawy z dnia 8 marca 1990 r. o samorządzie gminnym /Dz. U. z 2001 r., Nr 142, poz.1591, ze zm./ - zwołuję **LV Sesję Rady Miejskiej w Sokółce na dzień 5 listopada 2010 r. (piątek) o godz. 10⁰⁰ w Sokólskim Ośrodku Kultury, Kawiarnia „Lira”, ul. Grodzieńska 1.**

Ustalam następujący porządek obrad:

1. Otwarcie sesji.
2. Przedstawienie porządku obrad.
3. Przyjęcie protokołów z LIV Sesji z dnia 11 października 2010 r.
4. Interpelacje i zapytania radnych.
5. Sprawozdanie Burmistrza z działalności w okresie między sesjami.
6. Projekt uchwały w sprawie zmian budżetu gminy Sokółka na 2010 rok.
7. Projekt uchwały w sprawie udzielenia pomocy finansowej Powiatowi Sokólskiemu.
8. Projekt uchwały w sprawie gromadzenia na wydzielonym rachunku dochodów przez jednostki budżetowe prowadzące działalność określoną w ustawie o systemie oświaty.
9. Projekt uchwały w sprawie likwidacji zakładu budżetowego- Przedszkola Nr 1 w Sokółce, przy ul. Sikorskiego 4, celem przekształcenia w jednostkę budżetową o tej samej nazwie.
10. Projekt uchwały w sprawie likwidacji zakładu budżetowego- Przedszkola Nr 2 w Sokółce, Osiedle Zielone 5, celem przekształcenia w jednostkę budżetową o tej samej nazwie.
11. Projekt uchwały w sprawie likwidacji zakładu budżetowego- Przedszkola Nr 3 w Sokółce, przy ul. Kresowej 73, celem przekształcenia w jednostkę budżetową o tej samej nazwie.
12. Projekt uchwały w sprawie likwidacji zakładu budżetowego- Przedszkola Nr 4 w Sokółce, przy ul. Kołłątaja 22, celem przekształcenia w jednostkę budżetową o tej samej nazwie.
13. Projekt uchwały w sprawie likwidacji zakładu budżetowego- Przedszkola Nr 5 z Oddziałem Żłobkowym w Sokółce, Osiedle Centrum 18, celem przekształcenia w jednostkę budżetową o tej samej nazwie.
14. Projekt uchwały w sprawie ustalenia trybu postępowania o udzielenie dotacji z budżetu Gminy Sokółka na zadania inne niż określone w ustawie o działalności pożytku publicznego i o wolontariacie, sposób jej rozliczania oraz sposób kontroli wykonywania zleconego zadania.
15. Projekt uchwały w sprawie zmiany uchwały w sprawie ustalenia opłaty za świadczenia udzielone przez przedszkola publiczne prowadzone przez Gminę Sokółka.
16. Projekt uchwały w sprawie trybu i sposobu powoływania i odwoływania członków Zespołu Interdyscyplinarnego w Sokółce oraz szczegółowych warunków jego funkcjonowania.
17. Projekt uchwały w sprawie przyjęcia Wieloletniego Programu Inwestycyjnego Gminy Sokółka na lata 2011-2015.
18. Projekt uchwały w sprawie Gminnego Programu Profilaktyki i Rozwiązywania Problemów Alkoholowych oraz Gminnego Programu Przeciwdziałania Narkomanii w 2011r.
19. Projekt uchwały w sprawie Programu Współpracy z Organizacjami Pozarządowymi na lata 2011 – 2014 r.
20. Projekt uchwały w sprawie udzielania dotacji na sfinansowanie prac konserwatorskich, restauratorskich lub robót budowlanych przy zabytku wpisanym do rejestru zabytków.
21. Informacja o stanie realizacji zadań oświatowych gminy Sokółka w roku szkolnym 2009/2010.
22. Odpowiedzi na zapytania i interpelacje radnych.
23. Wnioski, pytania, oświadczenia, komunikaty i apele radnych.

PRZEWODNICZĄCA
RADY MIEJSKIEJ


Do udziału w sesji zapraszam: Starostę Sokólskiego, Przewodniczącego Rady Powiatu, Kierowników jednostek gminnych, Przewodniczących rad osiedli i sołtysów, przedstawicieli organizacji pozarządowych, związków zawodowych i związków pracodawców.

**Zawiadomienie o zwołaniu
LV SESJI
RADY MIEJSKIEJ W SOKÓŁCE
wraz z projektami uchwał
i innymi załącznikami**



Sokółka 2010 r.

UCHWAŁA NR LV/.../10
RADY MIEJSKIEJ W SOKÓLCE

z dnia .. listopada 2010 roku

w sprawie zmiany budżetu gminy Sokółka na 2010 rok

Na podstawie art. 18 ust 2 pkt. 4 ustawy z dnia 8 marca 1990 roku o samorządzie gminnym (Dz.U. z 2001 r. Nr 142 poz. 1591 zmiany: z 2002 r. Nr 23 poz.220, Nr 62 poz. 558, Nr 113 poz. 984, Nr 214 poz. 1806, Nr 153 poz.1271 z 2003 r. Nr 80 poz. 717, Nr 162 poz. 1568, z 2004 r. Nr 102 poz. 1055, Nr 116 poz. 1203, z 2005 r. Nr 172 poz.1441, Nr 175 poz.1457, z 2006 r. Nr 17 poz.128, Nr 181 poz.1337 z 2007 r. Nr 48 poz.327, Nr 138 poz.974, Nr 173 poz.1218, z 2008 r. Nr 180 poz.1111, Nr 223 poz.1458, z 2009 roku Nr 52 poz.420, Nr 157 poz. 1241, z 2010 r. Nr 28 poz. 142, 146, Nr 40 poz.230, Nr 106 poz.675) oraz art. 211, 212, 217 ust. 2, art. 235 i 236, ustawy z dnia 27 sierpnia 2009 roku o finansach publicznych (Dz. U. Nr 157 poz. 1240, zm. z 2010 r. Nr 28, poz. 146, Nr 123 poz. 835) uchwała się, co następuje:

§ 1. Dokonuje się zmian w szczegółowym planie dochodów zwiększając o kwotę 552.300 zł, zgodnie z tabelą Nr 1.

§ 2. Dokonuje się zmian w szczegółowym planie wydatków zwiększając o kwotę 552.300 zł, zgodnie z tabelą Nr 2.

§ 3. Dokonuje się zmiany załącznika Nr 1 „ Plan przychodów i rozchodów na 2010 rok” do uchwały nr XLVI/347/09 Rady Miejskiej w Sokółce z dnia 29 grudnia 2009 roku – zgodnie z załącznikiem Nr 1 do niniejszej uchwały.

§ 4. Dokonuje się zmiany załącznika Nr 2 „ Wykaz zadań inwestycyjnych i środków na ich realizację w roku 2010” do uchwały nr XLVI/347/09 Rady Miejskiej w Sokółce z dnia 29 grudnia 2009 roku – zgodnie z załącznikiem Nr 2 do niniejszej uchwały.

§ 5. Dokonuje się zmiany załącznika Nr 2a „ Limity wydatków Gminy Sokółka na wieloletnie programy inwestycyjne w latach 2010 - 2013” do uchwały nr XLVI/347/09 Rady Miejskiej w Sokółce z dnia 29 grudnia 2009 roku – zgodnie z załącznikiem Nr 3 do niniejszej uchwały.

§ 6. Dokonuje się zmiany załącznika Nr 4 „ Zestawienie planowanych kwot dotacji z budżetu gminy na 2010 rok” do uchwały nr XLVI/347/09 Rady Miejskiej w Sokółce z dnia 29 grudnia 2009 roku – zgodnie z załącznikiem Nr 4 do niniejszej uchwały.

§ 7. Dokonuje się zmiany załącznika Nr 5 „Plan przychodów i kosztów zakładów budżetowych na 2010 rok” do uchwały nr XLVI/347/09 Rady Miejskiej w Sokółce z dnia 29 grudnia 2009 roku – zgodnie z załącznikiem Nr 5 do niniejszej uchwały.

§ 8. Dokonuje się zmiany załącznika Nr 10 i 10 a „ Prognoza kwoty długu na dzień 31 grudnia 2010 roku” do uchwały nr XLVI/347/09 Rady Miejskiej w Sokółce z dnia 29 grudnia 2009 roku – zgodnie z załącznikiem Nr 6 do niniejszej uchwały.

§ 9. 1.Plan po dokonanych zmianach wynosi:


- Plan dochodów – 63.122.374 zł,

- Plan wydatków – 64.408.851 zł.
- 2. Deficyt budżetu wynosi – 1.286.477 zł.
- 3. Źródłem pokrycia deficytu budżetowego są przychody pochodzące z kredytów długoterminowych planowanych do zaciągnięcia w bankach krajowych.
- 4. Na spłatę kredytów w wysokości 5.978.400 zł, zaciągniętych w latach ubiegłych przeznacza się:
 - a) wolne środki w kwocie – 1.574.352 zł,
 - b) planowany do zaciągnięcia kredyt w kwocie – 4.404.048 zł.

§ 10. Wykonanie uchwały powierza się Burmistrzowi.

§ 11. Uchwała wchodzi w życie z dniem powzięcia.

URZĄD BURMISTRZA
ZAKRESZÓW
KRAJ
KANCELARIA PRAWNY
mgr Danuta Kowalczyk
dn. 25.10.2010r.

Spole: 

Zmiany szczegółowe planu dochodów Gminy Sokółka na 2010 rok

Tabela Nr 1 do uchwały...../10 Rady Miejskiej w Sokółce z dnia 2010 roku

Dział	Rozdział	Paragraf	Treść	Przed zmianą	Zmiana	Po zmianie
600			Transport i łączność	2 020 708,00	40 000,00	2 060 708,00
	60016		Drogi publiczne gminne	2 020 708,00	40 000,00	2 060 708,00
		2330	Dotacje celowe otrzymane od samorządu województwa na zadania bieżące realizowane na podstawie porozumień (umów) między jednostkami samorządu terytorialnego	0,00	40 000,00	40 000,00
756			Dochody od osób prawnych, od osób fizycznych i od innych jednostek nieposiadających osobowości prawnej oraz wydatki związane z ich poborem	21 958 103,00	37 900,00	21 996 003,00
	75618		Wpływy z innych opłat stanowiących dochody jednostek samorządu terytorialnego na podstawie ustaw	1 334 103,00	37 900,00	1 372 003,00
		0480	Wpływy z opłat za zezwolenia na sprzedaż alkoholu	380 000,00	37 900,00	417 900,00
853			Pozostałe zadania w zakresie polityki społecznej	1 414 814,00	674 400,00	2 089 214,00
	85395		Pozostała działalność	1 414 814,00	674 400,00	2 089 214,00
		2007	Dotacje celowe w ramach programów finansowanych z udziałem środków europejskich oraz środków o których mowa w art.5 ust.1 pkt 3 oraz ust. 3 pkt 5 i 6 ustawy, lub płatności w ramach budżetu środków europejskich	1 289 469,00	573 239,00	1 862 708,00
		2009	Dotacje celowe w ramach programów finansowanych z udziałem środków europejskich oraz środków o których mowa w art.5 ust.1 pkt 3 oraz ust. 3 pkt 5 i 6 ustawy, lub płatności w ramach budżetu środków europejskich	125 345,00	101 161,00	226 506,00
900			Gospodarka komunalna i ochrona środowiska	700 000,00	- 200 000,00	500 000,00
	90095		Pozostała działalność	200 000,00	- 200 000,00	0,00
		6208	Dotacje celowe w ramach programów finansowanych z udziałem środków europejskich oraz środków, o których mowa w art.5 ust.1 pkt. 3 oraz ust. 3 pkt 5 i 6 ustawy, lub płatności w ramach budżetu środków europejskich	200 000,00	- 200 000,00	0,00
Razem:				62 570 074,00	552 300,00	63 122 374,00

Rodzaj zadania:

Poroz. z JST

Dział	Rozdział	§	Nazwa	Plan przed zmianą	Zmniejszenie	Zwiększenie	Plan po z (5+6)
1	2	3	4	5	6	7	8
bieżące							
bieżące razem:				10 637,00	0,00	0,00)
			w tym z tytułu dotacji i środków na finansowanie wydatków na realizację zadań finansowanych z udziałem środków, o których mowa w art. 5 ust. 1 pkt 2 i 3	0,00	0,00	0,00)
majątkowe							
majątkowe razem:				9 363,00	0,00	0,00)
			w tym z tytułu dotacji i środków na finansowanie wydatków na realizację zadań finansowanych z udziałem środków, o których mowa w art. 5 ust. 1 pkt 2 i 3	0,00	0,00	0,00)

Rodzaj zadania:

Własne

Dział	Rozdział	§	Nazwa	Plan przed zmianą	Zmniejszenie	Zwiększenie	Plan po zn (5+6+)
1	2	3	4	5	6	7	8
bieżące							
600			Transport i łączność	292 080,00	0,00	40 000,00	
			w tym z tytułu dotacji i środków na finansowanie wydatków na realizację zadań finansowanych z udziałem środków, o których mowa w art. 5 ust. 1 pkt 2 i 3	0,00	0,00	0,00	
	60016		Drogi publiczne gminne	292 080,00	0,00	40 000,00	
			w tym z tytułu dotacji i środków na finansowanie wydatków na realizację zadań finansowanych z udziałem środków, o których mowa w art. 5 ust. 1 pkt 2 i 3	0,00	0,00	0,00	
		2330	Dotacje celowe otrzymane od samorządu województwa na zadania bieżące realizowane na podstawie porozumień (umów) między jednostkami samorządu terytorialnego	0,00	0,00	40 000,00	
756			Dochody od osób prawnych, od osób fizycznych i od innych jednostek nieposiadających osobowości prawnej oraz wydatki związane z ich poborem	21 958 103,00	0,00	37 900,00	

			w tym z tytułu dotacji i środków na finansowanie wydatków na realizację zadań finansowanych z udziałem środków, o których mowa w art. 5 ust. 1 pkt 2 i 3	0,00	0,00	0,00	0,00
	75618		Wpływy z innych opłat stanowiących dochody jednostek samorządu terytorialnego na podstawie ustaw	1 334 103,00	0,00	37 900,00	1 372 003,00
			w tym z tytułu dotacji i środków na finansowanie wydatków na realizację zadań finansowanych z udziałem środków, o których mowa w art. 5 ust. 1 pkt 2 i 3	0,00	0,00	0,00	0,00
		0480	Wpływy z opłat za zezwolenia na sprzedaż alkoholu	380 000,00	0,00	37 900,00	417 900,00
853			Pozostałe zadania w zakresie polityki społecznej	1 414 814,00	0,00	674 400,00	2 089 214,00
			w tym z tytułu dotacji i środków na finansowanie wydatków na realizację zadań finansowanych z udziałem środków, o których mowa w art. 5 ust. 1 pkt 2 i 3	1 414 814,00	0,00	674 400,00	2 089 214,00
	85395		Pozostała działalność	1 414 814,00	0,00	674 400,00	2 089 214,00
			w tym z tytułu dotacji i środków na finansowanie wydatków na realizację zadań finansowanych z udziałem środków, o których mowa w art. 5 ust. 1 pkt 2 i 3	1 414 814,00	0,00	674 400,00	2 089 214,00
		2007	Dotacje celowe w ramach programów finansowanych z udziałem środków europejskich oraz środków o których mowa w art.5 ust.1 pkt 3 oraz ust. 3 pkt 5 i 6 ustawy, lub płatności w ramach budżetu środków europejskich	1 289 469,00	0,00	573 239,00	1 862 708,00
		2009	Dotacje celowe w ramach programów finansowanych z udziałem środków europejskich oraz środków o których mowa w art.5 ust.1 pkt 3 oraz ust. 3 pkt 5 i 6 ustawy, lub płatności w ramach budżetu środków europejskich	125 345,00	0,00	101 161,00	226 506,00
bieżące razem:				50 933 845,00	0,00	752 300,00	51 686 145,00
			w tym z tytułu dotacji i środków na finansowanie wydatków na realizację zadań finansowanych z udziałem środków, o których mowa w art. 5 ust. 1 pkt 2 i 3	3 661 914,00	0,00	674 400,00	4 336 314,00

majątkowe							
900			Gospodarka komunalna i ochrona środowiska	200 000,00	-200 000,00	0,00	0,00
			w tym z tytułu dotacji i środków na finansowanie wydatków na realizację zadań finansowanych z udziałem środków, o których mowa w art. 5 ust. 1 pkt 2 i 3	200 000,00	-200 000,00	0,00	0,00
	90095		Pozostała działalność	200 000,00	-200 000,00	0,00	0,00
			w tym z tytułu dotacji i środków na finansowanie wydatków na realizację zadań finansowanych z udziałem środków, o których mowa w art. 5 ust. 1 pkt 2 i 3	200 000,00	-200 000,00	0,00	0,00
		6208	Dotacje celowe w ramach programów finansowanych z udziałem środków europejskich oraz środków, o których mowa w art.5 ust.1 pkt. 3 oraz ust. 3 pkt 5 i 6 ustawy, lub płatności w ramach budżetu środków europejskich	200 000,00	-200 000,00	0,00	0,00
majątkowe razem:				4 783 659,00	-200 000,00	0,00	4 583 659,00
			w tym z tytułu dotacji i środków na finansowanie wydatków na realizację zadań finansowanych z udziałem środków, o których mowa w art. 5 ust. 1 pkt 2 i 3	3 569 409,00	-200 000,00	0,00	3 369 409,00

Rodzaj zadania:

Zlecone

Dział	Rozdział	§	Nazwa	Plan przed zmianą	Zmniejszenie	Zwiększenie	Plan po zmianach (5+6+7)
1	2	3	4	5	6	7	8
bieżące							
bieżące razem:				6 832 570,00	0,00	0,00	6 832 570,00
w tym z tytułu dotacji i środków na finansowanie wydatków na realizację zadań finansowanych z udziałem środków, o których mowa w art. 5 ust. 1 pkt 2 i 3				0,00	0,00	0,00	0,00
Ogółem:				62 570 074,00	-200 000,00	752 300,00	63 122 374,00
w tym z tytułu dotacji i środków na finansowanie wydatków na realizację zadań finansowanych z udziałem środków, o których mowa w art. 5 ust. 1 pkt 2 i 3				7 231 323,00	-200 000,00	674 400,00	7 705 723,00

(* kol 2 do wykorzystania fakultatywnego)

Zmiany szczegółowe planu wydatków Gminy Sokółka na 2010 rok

Tabela Nr 2 do uchwały Nr...../10 Rady Miejskiej w Sokółce z dnia2010 roku

Dział	Rozdział	Paragraf	Treść	Przed zmianą	Zmiana	Po zmianie
400			Wytwarzanie i zaopatrywanie w energię elektryczną, gaz i wodę	80 000,00	5 000,00	85 000,00
	40002		Dostarczanie wody	80 000,00	5 000,00	85 000,00
		2630	Dotacja przedmiotowa z budżetu dla jednostek niezaliczanych do sektora finansów publicznych	80 000,00	5 000,00	85 000,00
600			Transport i łączność	7 372 661,00	- 333 500,00	7 039 161,00
	60016		Drogi publiczne gminne	5 708 630,00	- 333 500,00	5 375 130,00
		4300	Zakup usług pozostałych	240 810,00	120 000,00	360 810,00
		6050	Wydatki inwestycyjne jednostek budżetowych	4 549 420,00	- 453 500,00	4 095 920,00
710			Działalność usługowa	2 942 100,00	20 000,00	2 962 100,00
	71013		Prace geodezyjne i kartograficzne (nieinwestycyjne)	555 000,00	50 000,00	605 000,00
		4300	Zakup usług pozostałych	518 900,00	50 000,00	568 900,00
	71014		Opracowania geodezyjne i kartograficzne	100 000,00	- 30 000,00	70 000,00
		4300	Zakup usług pozostałych	85 000,00	- 30 000,00	55 000,00
750			Administracja publiczna	4 129 881,00	15 000,00	4 144 881,00
	75075		Promocja jednostek samorządu terytorialnego	130 000,00	15 000,00	145 000,00
		4300	Zakup usług pozostałych	95 000,00	15 000,00	110 000,00
801			Oświata i wychowanie	23 438 154,00	1 500,00	23 439 654,00
	80101		Szkoły podstawowe	12 841 624,00	0,00	12 841 624,00
		2540	Dotacja podmiotowa z budżetu dla niepublicznej jednostki systemu oświaty	216 198,00	7 000,00	223 198,00
		4010	Wynagrodzenia osobowe pracowników	7 581 795,00	- 6 100,00	7 575 695,00
		4110	Składki na ubezpieczenia społeczne	1 242 389,00	- 900,00	1 241 489,00
		4260	Zakup energii	424 100,00	- 22 351,00	401 749,00
		4270	Zakup usług remontowych	129 290,00	- 6 649,00	122 641,00
		6050	Wydatki inwestycyjne jednostek budżetowych	1 331 629,00	29 000,00	1 360 629,00
	80104		Przedszkola	2 482 091,00	1 500,00	2 483 591,00
		2540	Dotacja podmiotowa z budżetu dla niepublicznej jednostki systemu oświaty	3 080,00	1 500,00	4 580,00

851			Ochrona zdrowia	365 780,00	37 900,00	403 680,00
	85154		Przeciwdziałanie alkoholizmowi	300 780,00	37 900,00	338 680,00
		2320	Dotacje celowe przekazane dla powiatu na zadania bieżące realizowane na podstawie porozumień (umów) między jednostkami samorządu terytorialnego	0,00	20 000,00	20 000,00
		2830	Dotacja celowa z budżetu na finansowanie lub dofinansowanie zadań zleconych do realizacji pozostałym jednostkom nie zaliczanym do sektora finansów publicznych	144 280,00	5 000,00	149 280,00
		4210	Zakup materiałów i wyposażenia	23 540,00	12 900,00	36 440,00
852			Pomoc społeczna	11 602 305,00	50 000,00	11 652 305,00
	85215		Dotatki mieszkaniowe	710 000,00	50 000,00	760 000,00
		3110	Świadczenia społeczne	710 000,00	50 000,00	760 000,00
853			Pozostałe zadania w zakresie polityki społecznej	1 422 679,00	674 400,00	2 097 079,00
	85395		Pozostała działalność	1 422 679,00	674 400,00	2 097 079,00
		2007	Dotacje celowe w ramach programów finansowanych z udziałem środków europejskich oraz środków, o których mowa w art. 5 ust. 1 pkt 3 oraz ust. 3 pkt 5 i 6 ustawy, lub płatności w ramach budżetu środków europejskich	0,00	510 000,00	510 000,00
		2009	Dotacje celowe w ramach programów finansowanych z udziałem środków europejskich oraz środków, o których mowa w art. 5 ust. 1 pkt 3 oraz ust. 3 pkt 5 i 6 ustawy, lub płatności w ramach budżetu środków europejskich	0,00	90 000,00	90 000,00
		2827	Dotacja celowa z budżetu na finansowanie lub dofinansowanie zadań zleconych do realizacji stowarzyszeniom	151 955,00	2 040,00	153 995,00
		2829	Dotacja celowa z budżetu na finansowanie lub dofinansowanie zadań zleconych do realizacji stowarzyszeniom	26 817,00	360,00	27 177,00
		3037	Różne wydatki na rzecz osób fizycznych	0,00	61 200,00	61 200,00
		3039	Różne wydatki na rzecz osób fizycznych	0,00	10 800,00	10 800,00
		4017	Wynagrodzenia osobowe pracowników	415 953,00	2 809,00	418 762,00
		4019	Wynagrodzenia osobowe pracowników	23 241,00	496,00	23 737,00
		4047	Dodatkowe wynagrodzenie roczne	15 755,00	- 2 834,00	12 921,00
		4049	Dodatkowe wynagrodzenie roczne	832,00	- 500,00	332,00
		4117	Składki na ubezpieczenia społeczne	85 501,00	9,00	85 510,00
		4119	Składki na ubezpieczenia społeczne	6 853,00	2,00	6 855,00
		4127	Składki na Fundusz Pracy	13 643,00	15,00	13 658,00
		4129	Składki na Fundusz Pracy	1 106,00	3,00	1 109,00
854			Edukacyjna opieka wychowawcza	1 569 832,00	7 000,00	1 576 832,00
	85401		Świetlice szkolne	633 219,00	7 000,00	640 219,00

	4010	Wynagrodzenia osobowe pracowników	477 975,00	6 100,00	484 075,00
	4110	Składki na ubezpieczenia społeczne	76 369,00	900,00	77 269,00
900		Gospodarka komunalna i ochrona środowiska	3 447 860,00	- 85 000,00	3 362 860,00
	90003	Oczyszczanie miast i wsi	490 000,00	200 000,00	690 000,00
	4300	Zakup usług pozostałych	455 000,00	200 000,00	655 000,00
	90095	Pozostała działalność	870 000,00	- 285 000,00	585 000,00
	6050	Wydatki inwestycyjne jednostek budżetowych	350 000,00	65 000,00	415 000,00
	6058	Wydatki inwestycyjne jednostek budżetowych	200 000,00	- 200 000,00	0,00
	6059	Wydatki inwestycyjne jednostek budżetowych	150 000,00	- 150 000,00	0,00
921		Kultura i ochrona dziedzictwa narodowego	1 696 839,00	30 000,00	1 726 839,00
	92116	Biblioteki	590 000,00	30 000,00	620 000,00
	2480	Dotacja podmiotowa z budżetu dla samorządowej instytucji kultury	590 000,00	30 000,00	620 000,00
926		Kultura fizyczna i sport	2 797 500,00	130 000,00	2 927 500,00
	92604	Instytucje kultury fizycznej	2 297 500,00	130 000,00	2 427 500,00
	4210	Zakup materiałów i wyposażenia	109 240,00	30 000,00	139 240,00
	4260	Zakup energii	422 950,00	100 000,00	522 950,00
Razem:			63 856 551,00	552 300,00	64 408 851,00

Rodzaj zadania:

Dział	Rozdział	§	Nazwa	Plan	Wydatki bieżące	Z tego											Wydatki majątkowe	z tego:		
						wydatki jednostek budżetowych,	z tego:			dotacje na zadania bieżące	świadczenia na rzecz osób fizycznych;	wydatki na programy finansowane z udziałem środków, o których mowa w art. 5 ust. 1 pkt 2 i 3	wyплаты z tytułu poręczeń i gwarancji	obsługa długu	inwestycje i zakupy inwestycyjne	w tym:		zakup i objęcie akcji i udziałów oraz wniesienie wkładów do spółek prawa handlowego.		
							wynagrodzenia i składki od nich naliczane	wydatki związane z realizacją ich statutowych zadań;	na programy finansowane z udziałem środków, o których mowa w art. 5 ust. 1 pkt 2 i 3,											
1	2	3	4	5	6	7	8	9	10	11	12	13	14	15	16	17	18			
Wydatki razem:				przed zmianą	0,00	0,00	0,00	0,00	0,00	0,00	0,00	0,00	0,00	0,00	0,00	0,00	0,00	0,00		
				zmniejszenie	0,00	0,00	0,00	0,00	0,00	0,00	0,00	0,00	0,00	0,00	0,00	0,00	0,00	0,00	0,00	0,00
				zwiększenie	0,00	0,00	0,00	0,00	0,00	0,00	0,00	0,00	0,00	0,00	0,00	0,00	0,00	0,00	0,00	0,00
				po zmianach	0,00	0,00	0,00	0,00	0,00	0,00	0,00	0,00	0,00	0,00	0,00	0,00	0,00	0,00	0,00	0,00

Rodzaj zadania: Poroz. z JST

Dział	Rozdział	§	Nazwa	Plan	Wydatki bieżące	Z tego											Wydatki majątkowe	z tego:		
						wydatki jednostek budżetowych,	z tego:			dotacje na zadania bieżące	świadczenia na rzecz osób fizycznych;	wydatki na programy finansowane z udziałem środków, o których mowa w art. 5 ust. 1 pkt 2 i 3	wyплаты z tytułu poręczeń i gwarancji	obsługa długu	inwestycje i zakupy inwestycyjne	w tym:		zakup i objęcie akcji i udziałów oraz wniesienie wkładów do spółek prawa handlowego.		
							wynagrodzenia i składki od nich naliczane	wydatki związane z realizacją ich statutowych zadań;	na programy finansowane z udziałem środków, o których mowa w art. 5 ust. 1 pkt 2 i 3,											
1	2	3	4	5	6	7	8	9	10	11	12	13	14	15	16	17	18			
Wydatki razem:				przed zmianą	246 496,00	83 677,00	10 637,00	0,00	10 637,00	20 000,00	0,00	62 940,00	0,00	0,00	0,00	162 919,00	162 919,00	0,00	0,00	
				zmniejszenie	0,00	0,00	0,00	0,00	0,00	0,00	0,00	0,00	0,00	0,00	0,00	0,00	0,00	0,00	0,00	0,00
				zwiększenie	0,00	0,00	0,00	0,00	0,00	0,00	0,00	0,00	0,00	0,00	0,00	0,00	0,00	0,00	0,00	0,00
				po zmianach	246 496,00	83 677,00	10 637,00	0,00	10 637,00	20 000,00	0,00	62 940,00	0,00	0,00	0,00	0,00	162 919,00	162 919,00	0,00	0,00

Rodzaj zadania: Porozumienia

Dział	Rozdział	§	Nazwa	Plan	Wydatki bieżące	Z tego											Wydatki majątkowe	z tego:		
						wydatki jednostek budżetowych,	z tego:			dotacje na zadania bieżące	świadczenia na rzecz osób fizycznych;	wydatki na programy finansowane z udziałem środków, o których mowa w art. 5 ust. 1 pkt 2 i 3	wyплаты z tytułu poręczeń i gwarancji	obsługa długu	inwestycje i zakupy inwestycyjne	w tym:		zakup i objęcie akcji i udziałów oraz wniesienie wkładów do spółek prawa handlowego.		
							wynagrodzenia i składki od nich naliczane	wydatki związane z realizacją ich statutowych zadań;	na programy finansowane z udziałem środków, o których mowa w art. 5 ust. 1 pkt 2 i 3,											
1	2	3	4	5	6	7	8	9	10	11	12	13	14	15	16	17	18			
Wydatki razem:				przed zmianą	930 120,00	11 000,00	11 000,00	0,00	11 000,00	0,00	0,00	0,00	0,00	0,00	0,00	919 120,00	919 120,00	0,00	0,00	
				zmniejszenie	0,00	0,00	0,00	0,00	0,00	0,00	0,00	0,00	0,00	0,00	0,00	0,00	0,00	0,00	0,00	0,00
				zwiększenie	0,00	0,00	0,00	0,00	0,00	0,00	0,00	0,00	0,00	0,00	0,00	0,00	0,00	0,00	0,00	0,00
				po zmianach	930 120,00	11 000,00	11 000,00	0,00	11 000,00	0,00	0,00	0,00	0,00	0,00	0,00	0,00	919 120,00	919 120,00	0,00	0,00

Rodzaj zadania: Własne

Dział	Rozdział	§	Nazwa	Plan	Wydatki bieżące	Z tego											Wydatki majątkowe	z tego:		
						wydatki jednostek budżetowych,	z tego:			dotacje na zadania bieżące	świadczenia na rzecz osób fizycznych;	wydatki na programy finansowane z udziałem środków, o których mowa w art. 5 ust. 1 pkt 2 i 3	wyплаты z tytułu poręczeń i gwarancji	obsługa długu	inwestycje i zakupy inwestycyjne	w tym:		zakup i objęcie akcji i udziałów oraz wniesienie wkładów do spółek prawa handlowego.		
							wynagrodzenia i składki od nich naliczane	wydatki związane z realizacją ich statutowych zadań;	na programy finansowane z udziałem środków, o których mowa w art. 5 ust. 1 pkt 2 i 3,											
1	2	3	4	5	6	7	8	9	10	11	12	13	14	15	16	17	18			

852		Pomoc społeczna	przed zmianą	5 316 335,00	5 316 335,00	1 085 335,00	657 200,00	428 135,00	0,00	4 179 580,00	51 420,00	0,00	0,00	0,00	0,00	0,00	
			zmniejszenie	0,00	0,00	0,00	0,00	0,00	0,00	0,00	0,00	0,00	0,00	0,00	0,00	0,00	0,00
			zwiększenie	50 000,00	50 000,00	0,00	0,00	0,00	0,00	0,00	50 000,00	0,00	0,00	0,00	0,00	0,00	0,00
			po zmianach	5 366 335,00	5 366 335,00	1 085 335,00	657 200,00	428 135,00	0,00	4 229 580,00	51 420,00	0,00	0,00	0,00	0,00	0,00	0,00
85215		Dodatki mieszkaniowe	przed zmianą	710 000,00	710 000,00	0,00	0,00	0,00	0,00	710 000,00	0,00	0,00	0,00	0,00	0,00	0,00	0,00
			zmniejszenie	0,00	0,00	0,00	0,00	0,00	0,00	0,00	0,00	0,00	0,00	0,00	0,00	0,00	
			zwiększenie	50 000,00	50 000,00	0,00	0,00	0,00	0,00	50 000,00	0,00	0,00	0,00	0,00	0,00	0,00	
			po zmianach	760 000,00	760 000,00	0,00	0,00	0,00	0,00	760 000,00	0,00	0,00	0,00	0,00	0,00	0,00	
3110		Świadczenia społeczne	przed zmianą	710 000,00	710 000,00	0,00	0,00	0,00	0,00	710 000,00	0,00	0,00	0,00	0,00	0,00	0,00	0,00
			zmniejszenie	0,00	0,00	0,00	0,00	0,00	0,00	0,00	0,00	0,00	0,00	0,00	0,00	0,00	
			zwiększenie	50 000,00	50 000,00	0,00	0,00	0,00	0,00	50 000,00	0,00	0,00	0,00	0,00	0,00	0,00	
			po zmianach	760 000,00	760 000,00	0,00	0,00	0,00	0,00	760 000,00	0,00	0,00	0,00	0,00	0,00	0,00	
853		Pozostałe zadania w zakresie polityki społecznej	przed zmianą	1 369 739,00	1 303 739,00	0,00	0,00	0,00	0,00	0,00	1 303 739,00	0,00	0,00	66 000,00	66 000,00	66 000,00	
			zmniejszenie	-3 334,00	-3 334,00	0,00	0,00	0,00	0,00	-3 334,00	0,00	0,00	0,00	0,00	0,00	0,00	
			zwiększenie	677 734,00	677 734,00	0,00	0,00	0,00	0,00	677 734,00	0,00	0,00	0,00	0,00	0,00	0,00	
			po zmianach	2 044 139,00	1 978 139,00	0,00	0,00	0,00	0,00	1 978 139,00	0,00	0,00	0,00	0,00	66 000,00	66 000,00	
85395		Pozostała działalność	przed zmianą	1 369 739,00	1 303 739,00	0,00	0,00	0,00	0,00	0,00	1 303 739,00	0,00	0,00	66 000,00	66 000,00	66 000,00	
			zmniejszenie	-3 334,00	-3 334,00	0,00	0,00	0,00	0,00	-3 334,00	0,00	0,00	0,00	0,00	0,00		
			zwiększenie	677 734,00	677 734,00	0,00	0,00	0,00	0,00	677 734,00	0,00	0,00	0,00	0,00	0,00		
			po zmianach	2 044 139,00	1 978 139,00	0,00	0,00	0,00	0,00	1 978 139,00	0,00	0,00	0,00	0,00	66 000,00	66 000,00	
2007		Dotacje celowe w ramach programów finansowanych z udziałem środków europejskich oraz środków, o których mowa w art. 5 ust. 1 pkt 3 oraz ust. 3 pkt 5 i 6 ustawy, lub płatności w ramach budżetu środków europejskich	przed zmianą	0,00	0,00	0,00	0,00	0,00	0,00	0,00	0,00	0,00	0,00	0,00	0,00	0,00	
			zmniejszenie	0,00	0,00	0,00	0,00	0,00	0,00	0,00	0,00	0,00	0,00	0,00	0,00	0,00	
			zwiększenie	510 000,00	510 000,00	0,00	0,00	0,00	0,00	510 000,00	0,00	0,00	0,00	0,00	0,00	0,00	
			po zmianach	510 000,00	510 000,00	0,00	0,00	0,00	0,00	510 000,00	0,00	0,00	0,00	0,00	0,00	0,00	
2009		Dotacje celowe w ramach programów finansowanych z udziałem środków europejskich oraz środków, o których mowa w art. 5 ust. 1 pkt 3 oraz ust. 3 pkt 5 i 6 ustawy, lub płatności w ramach budżetu środków europejskich	przed zmianą	0,00	0,00	0,00	0,00	0,00	0,00	0,00	0,00	0,00	0,00	0,00	0,00	0,00	
			zmniejszenie	0,00	0,00	0,00	0,00	0,00	0,00	0,00	0,00	0,00	0,00	0,00	0,00	0,00	
			zwiększenie	90 000,00	90 000,00	0,00	0,00	0,00	0,00	90 000,00	0,00	0,00	0,00	0,00	0,00	0,00	
			po zmianach	90 000,00	90 000,00	0,00	0,00	0,00	0,00	90 000,00	0,00	0,00	0,00	0,00	0,00	0,00	
2827		Dotacja celowa z budżetu na finansowanie lub dofinansowanie zadań zleconych do realizacji stowarzyszeniom	przed zmianą	151 955,00	151 955,00	0,00	0,00	0,00	0,00	151 955,00	0,00	0,00	0,00	0,00	0,00	0,00	
			zmniejszenie	0,00	0,00	0,00	0,00	0,00	0,00	0,00	0,00	0,00	0,00	0,00	0,00		
			zwiększenie	2 040,00	2 040,00	0,00	0,00	0,00	0,00	2 040,00	0,00	0,00	0,00	0,00	0,00		
			po zmianach	153 995,00	153 995,00	0,00	0,00	0,00	0,00	153 995,00	0,00	0,00	0,00	0,00	0,00		
2829		Dotacja celowa z budżetu na finansowanie lub dofinansowanie zadań zleconych do realizacji stowarzyszeniom	przed zmianą	26 817,00	26 817,00	0,00	0,00	0,00	0,00	26 817,00	0,00	0,00	0,00	0,00	0,00	0,00	
			zmniejszenie	0,00	0,00	0,00	0,00	0,00	0,00	0,00	0,00	0,00	0,00	0,00	0,00		
			zwiększenie	360,00	360,00	0,00	0,00	0,00	0,00	360,00	0,00	0,00	0,00	0,00	0,00		
			po zmianach	27 177,00	27 177,00	0,00	0,00	0,00	0,00	27 177,00	0,00	0,00	0,00	0,00	0,00		
3037		Różne wydatki na rzecz osób fizycznych	przed zmianą	0,00	0,00	0,00	0,00	0,00	0,00	0,00	0,00	0,00	0,00	0,00	0,00	0,00	
			zmniejszenie	0,00	0,00	0,00	0,00	0,00	0,00	0,00	0,00	0,00	0,00	0,00	0,00		
			zwiększenie	61 200,00	61 200,00	0,00	0,00	0,00	0,00	61 200,00	0,00	0,00	0,00	0,00	0,00		
			po zmianach	61 200,00	61 200,00	0,00	0,00	0,00	0,00	61 200,00	0,00	0,00	0,00	0,00	0,00		
3039		Różne wydatki na rzecz osób fizycznych	przed zmianą	0,00	0,00	0,00	0,00	0,00	0,00	0,00	0,00	0,00	0,00	0,00	0,00	0,00	
			zmniejszenie	0,00	0,00	0,00	0,00	0,00	0,00	0,00	0,00	0,00	0,00	0,00	0,00		
			zwiększenie	10 800,00	10 800,00	0,00	0,00	0,00	0,00	10 800,00	0,00	0,00	0,00	0,00	0,00		
			po zmianach	10 800,00	10 800,00	0,00	0,00	0,00	0,00	10 800,00	0,00	0,00	0,00	0,00	0,00		
4017		Wynagrodzenia osobowe pracowników	przed zmianą	415 953,00	415 953,00	0,00	0,00	0,00	0,00	0,00	415 953,00	0,00	0,00	0,00	0,00	0,00	
			zmniejszenie	0,00	0,00	0,00	0,00	0,00	0,00	0,00	0,00	0,00	0,00	0,00	0,00		
			zwiększenie	2 809,00	2 809,00	0,00	0,00	0,00	0,00	2 809,00	0,00	0,00	0,00	0,00	0,00		
			po zmianach	418 762,00	418 762,00	0,00	0,00	0,00	0,00	418 762,00	0,00	0,00	0,00	0,00	0,00		
4019		Wynagrodzenia osobowe pracowników	przed zmianą	23 241,00	23 241,00	0,00	0,00	0,00	0,00	0,00	23 241,00	0,00	0,00	0,00	0,00	0,00	
			zmniejszenie	0,00	0,00	0,00	0,00	0,00	0,00	0,00	0,00	0,00	0,00	0,00	0,00		
			zwiększenie	496,00	496,00	0,00	0,00	0,00	0,00	496,00	0,00	0,00	0,00	0,00	0,00		
			po zmianach	23 737,00	23 737,00	0,00	0,00	0,00	0,00	23 737,00	0,00	0,00	0,00	0,00	0,00		
4047		Dodatkowe wynagrodzenie roczne	przed zmianą	15 755,00	15 755,00	0,00	0,00	0,00	0,00	0,00	15 755,00	0,00	0,00	0,00	0,00	0,00	
			zmniejszenie	-2 834,00	-2 834,00	0,00	0,00	0,00	0,00	-2 834,00	0,00	0,00	0,00	0,00	0,00		
			zwiększenie	0,00	0,00	0,00	0,00	0,00	0,00	0,00	0,00	0,00	0,00	0,00	0,00		
			po zmianach	12 921,00	12 921,00	0,00	0,00	0,00	0,00	12 921,00	0,00	0,00	0,00	0,00	0,00		
4049		Dodatkowe wynagrodzenie roczne	przed zmianą	832,00	832,00	0,00	0,00	0,00	0,00	0,00	832,00	0,00	0,00	0,00	0,00	0,00	
			zmniejszenie	-500,00	-500,00	0,00	0,00	0,00	0,00	-500,00	0,00	0,00	0,00	0,00	0,00		
			zwiększenie	0,00	0,00	0,00	0,00	0,00	0,00	0,00	0,00	0,00	0,00	0,00	0,00		
			po zmianach	332,00	332,00	0,00	0,00	0,00	0,00	332,00	0,00	0,00	0,00	0,00	0,00		

921		Kultura i ochrona dziedzictwa narodowego	przed zmianą	1 696 839,00	1 245 616,00	5 616,00	0,00	5 616,00	1 240 000,00	0,00	0,00	0,00	0,00	451 223,00	451 223,00	391 449,00	0,00	
			zmniejszenie	0,00	0,00	0,00	0,00	0,00	0,00	0,00	0,00	0,00	0,00	0,00	0,00	0,00	0,00	0,00
			zwiększenie	30 000,00	30 000,00	0,00	0,00	0,00	0,00	30 000,00	0,00	0,00	0,00	0,00	0,00	0,00	0,00	0,00
			po zmianach	1 726 839,00	1 275 616,00	5 616,00	0,00	5 616,00	1 270 000,00	0,00	0,00	0,00	0,00	0,00	451 223,00	451 223,00	391 449,00	0,00
92116	Biblioteki	przed zmianą	590 000,00	590 000,00	0,00	0,00	0,00	590 000,00	0,00	0,00	0,00	0,00	0,00	0,00	0,00	0,00	0,00	
		zmniejszenie	0,00	0,00	0,00	0,00	0,00	0,00	0,00	0,00	0,00	0,00	0,00	0,00	0,00	0,00	0,00	
		zwiększenie	30 000,00	30 000,00	0,00	0,00	0,00	30 000,00	0,00	0,00	0,00	0,00	0,00	0,00	0,00	0,00	0,00	
		po zmianach	620 000,00	620 000,00	0,00	0,00	0,00	620 000,00	0,00	0,00	0,00	0,00	0,00	0,00	0,00	0,00	0,00	
2480	Dotacja podmiotowa z budżetu dla samorządowej instytucji kultury	przed zmianą	590 000,00	590 000,00	0,00	0,00	0,00	590 000,00	0,00	0,00	0,00	0,00	0,00	0,00	0,00	0,00	0,00	
		zmniejszenie	0,00	0,00	0,00	0,00	0,00	0,00	0,00	0,00	0,00	0,00	0,00	0,00	0,00	0,00	0,00	
		zwiększenie	30 000,00	30 000,00	0,00	0,00	0,00	30 000,00	0,00	0,00	0,00	0,00	0,00	0,00	0,00	0,00	0,00	
		po zmianach	620 000,00	620 000,00	0,00	0,00	0,00	620 000,00	0,00	0,00	0,00	0,00	0,00	0,00	0,00	0,00	0,00	
926	Kultura fizyczna i sport	przed zmianą	2 797 500,00	2 425 499,00	1 922 831,00	1 288 190,00	634 641,00	491 800,00	10 868,00	0,00	0,00	0,00	0,00	372 001,00	372 001,00	0,00	0,00	
		zmniejszenie	0,00	0,00	0,00	0,00	0,00	0,00	0,00	0,00	0,00	0,00	0,00	0,00	0,00	0,00	0,00	
		zwiększenie	130 000,00	130 000,00	130 000,00	0,00	130 000,00	0,00	0,00	0,00	0,00	0,00	0,00	0,00	0,00	0,00	0,00	
		po zmianach	2 927 500,00	2 555 499,00	2 052 831,00	1 288 190,00	764 641,00	491 800,00	10 868,00	0,00	0,00	0,00	0,00	372 001,00	372 001,00	0,00	0,00	
92604	Instytucje kultury fizycznej	przed zmianą	2 297 500,00	1 925 499,00	1 922 831,00	1 288 190,00	634 641,00	0,00	2 668,00	0,00	0,00	0,00	0,00	372 001,00	372 001,00	0,00	0,00	
		zmniejszenie	0,00	0,00	0,00	0,00	0,00	0,00	0,00	0,00	0,00	0,00	0,00	0,00	0,00	0,00	0,00	
		zwiększenie	130 000,00	130 000,00	130 000,00	0,00	130 000,00	0,00	0,00	0,00	0,00	0,00	0,00	0,00	0,00	0,00	0,00	
		po zmianach	2 427 500,00	2 055 499,00	2 052 831,00	1 288 190,00	764 641,00	0,00	2 668,00	0,00	0,00	0,00	0,00	372 001,00	372 001,00	0,00	0,00	
4210	Zakup materiałów i wyposażenia	przed zmianą	109 240,00	109 240,00	109 240,00	0,00	109 240,00	0,00	0,00	0,00	0,00	0,00	0,00	0,00	0,00	0,00	0,00	
		zmniejszenie	0,00	0,00	0,00	0,00	0,00	0,00	0,00	0,00	0,00	0,00	0,00	0,00	0,00	0,00	0,00	
		zwiększenie	30 000,00	30 000,00	30 000,00	0,00	30 000,00	0,00	0,00	0,00	0,00	0,00	0,00	0,00	0,00	0,00	0,00	
		po zmianach	139 240,00	139 240,00	139 240,00	0,00	139 240,00	0,00	0,00	0,00	0,00	0,00	0,00	0,00	0,00	0,00	0,00	
4260	Zakup energii	przed zmianą	422 950,00	422 950,00	422 950,00	0,00	422 950,00	0,00	0,00	0,00	0,00	0,00	0,00	0,00	0,00	0,00	0,00	
		zmniejszenie	0,00	0,00	0,00	0,00	0,00	0,00	0,00	0,00	0,00	0,00	0,00	0,00	0,00	0,00	0,00	
		zwiększenie	100 000,00	100 000,00	100 000,00	0,00	100 000,00	0,00	0,00	0,00	0,00	0,00	0,00	0,00	0,00	0,00	0,00	
		po zmianach	522 950,00	522 950,00	522 950,00	0,00	522 950,00	0,00	0,00	0,00	0,00	0,00	0,00	0,00	0,00	0,00	0,00	
Wydatki razem:			przed zmianą	55 847 365,00	45 965 754,00	31 230 261,00	21 897 900,00	9 332 361,00	4 794 673,00	5 670 709,00	3 649 155,00	110 956,00	500 000,00	9 891 611,00	9 891 611,00	807 449,00	0,00	
			zmniejszenie	-872 834,00	-69 334,00	-66 000,00	-7 000,00	-69 000,00	0,00	0,00	-3 334,00	0,00	0,00	-803 500,00	-803 500,00	-350 000,00	0,00	
			zwiększenie	1 425 134,00	1 331 134,00	534 900,00	7 000,00	627 900,00	68 500,00	50 000,00	677 734,00	0,00	0,00	94 000,00	94 000,00	0,00	0,00	
			po zmianach	56 399 665,00	47 217 554,00	31 699 161,00	21 897 900,00	9 801 261,00	4 863 173,00	5 720 709,00	4 323 555,00	110 956,00	500 000,00	9 182 111,00	9 182 111,00	457 449,00	0,00	

Rodzaj zadania: Zlecone

Dział	Rozdział	§	Nazwa	Plan	Wydatki bieżące	Z tego:										Wydatki majątkowe	z tego:		
						wydatki jednostek budżetowych,	z tego:		dotacje na zadania bieżące	świadczenia na rzecz osób fizycznych;	wydatki na programy finansowane z udziałem środków, o których mowa w art. 5 ust. 1 pkt 2 i 3	wypłaty z tytułu poręczeń i gwarancji	obsługa długu	inwestycje i zakupy inwestycyjne	w tym:				
							wynagrodzenia i składki od nich naliczane	wydatki związane z realizacją ich statutowych zadań;							na programy finansowane z udziałem środków, o których mowa w art. 5 ust. 1 pkt 2 i 3.		zakup i objęcie akcji i udziałów oraz wniesienie wkładów do spółek prawa handlowego.		
1	2	3	4	5	6	7	8	9	10	11	12	13	14	15	16	17	18		
Wydatki razem:			przed zmianą	6 832 670,00	6 832 670,00	867 658,00	575 121,00	292 537,00	0,00	5 964 912,00	0,00	0,00	0,00	0,00	0,00	0,00	0,00	0,00	
			zmniejszenie	0,00	0,00	0,00	0,00	0,00	0,00	0,00	0,00	0,00	0,00	0,00	0,00	0,00	0,00	0,00	
			zwiększenie	0,00	0,00	0,00	0,00	0,00	0,00	0,00	0,00	0,00	0,00	0,00	0,00	0,00	0,00	0,00	
			po zmianach	6 832 670,00	6 832 670,00	867 658,00	575 121,00	292 537,00	0,00	5 964 912,00	0,00	0,00	0,00	0,00	0,00	0,00	0,00	0,00	

Załącznik Nr 1 do uchwały Nr LV/./10
 Rady Miejskiej w Sokółce z dnia..listopada 2010 r.
 zmieniający
 Załącznik Nr 1 do uchwały Nr XLVI/347/09
 Rady Miejskiej w Sokółce z dnia 29 grudnia 2009

**PLAN PRZYCHODÓW I ROZCHODÓW
 na 2010 rok**

Lp	Klasyfikacja budżetowa	Wyszczególnienie	Przychody	Rozchody
1	952	Przychody z tytułu planowanych do zaciągnięcia kredytów i pożyczek	5 690 525	
2	955	Wolne środki z roku 2009	1 574 352	
3	992	Splata zaciągniętych kredytów w latach ubiegłych		5 978 400
R A Z E M			7 264 877	5 978 400
Deficyt- nadwyżka budżetu			- 1 286 477	

Informacje uzupełniające:

Rozliczenie wykonania budżetu za 2009 rok:

Wykonane dochody	+ 60 511 968 zł.
Wolne środki z 2008 roku	+ 2 012 417 zł.
Zaciągnięte kredyty w 2009 roku	+12 400 000 zł.
Przewidywane wykonanie wydatków	- 68 597 133 zł.
Splata kredytów	- 4 752 900 zł.
Wolne środki uzyskane w roku 2009	= 1 574 352 zł.

Rozliczenie wykonania budżetu za 2010 rok:

Planowane dochody	63 122 374 zł,
Planowane wydatki	- 64 408 851 zł.
Deficyt budżetu	= 1 286 477 zł.

Załącznik Nr 2 do uchwały Nr LV/.../10 Rady Miejskiej w Sokółce z dnia .. listopada 2010 r.

Zmieniający

Załącznik nr 2 do uchwały Nr XLVI/347/09 Rady Miejskiej w Sokółce z dnia 29 grudnia 2009r.

Wykaz zadań inwestycyjnych i środków na ich realizację w roku 2010

Nazwa zadania inwestycyjnego i jego lokalizacja (klasyfikacja budżetowa – rozdział)	Rok rozpocz. zakończ.	Wartość kosztorysowa zadania	Dotychczas poniesione wydatki (do końca 2009 r)	Środki wynikające z planów na 2010 rok	w tym						
					Środki własne budżetowe	Środki z własnych funduszy celowych	Wpłaty ludności	Środki z budżetu państwa	Dotacje bezzwrotne z funduszy celowych	Kredyty i pożyczki	Inne środki (np. party- cypacja innych jednostek)
<i>1</i>	<i>2</i>	<i>3</i>	<i>4</i>	<i>5</i>	<i>6</i>	<i>7</i>	<i>8</i>	<i>9</i>	<i>10</i>	<i>11</i>	<i>12</i>
I Zadania kontynuowane											
1. Budowa wodociągu wiejskiego we wsiach Sokolany, Sierbowce, Żuki i Plebanowce (01010)	2007 2012	2 600 000	79 200	500 000						500 000	
2. Wykonanie nawierzchni na ul. Orzeszkowej , Krasickiego (60016 § 6050)	2007 2011	1 560 300	1 060 300	288 900	288 900						
3. Budowa nawierzchni bitumicznej wraz z wymianą infra. techniczną na ul. Dolnej (60016 § 6050)	2008 2010	1 285 000	923 500	361 500	361 500						
4. Wykonanie nawierzchni utwardzonej wraz z chodnikami na ul. Fabryczna, Jasna, Ciepła, Słoneczna, Wesola (60016 § 6050)	2009 2011	1 072 000	630 000	222 000	222 000						
5. Przebudowa nawierzchni i chodników we wsi Zadworzany (60016 § 6050)	2009 2010	808 140	263 520	544 620	544 620						
6. Budowa sali gimnastycznej przy Zespole Szkół Integracyjnej w Sokółce (80101)	2008 2012	5 619 413	92 120	655 816	605 816			50 000			
7. Termomodernizacja budynku szkoły ZSO (80101 § 6050)	2009 2011	2 024 723	60 000	604 723	604 723						
8. Wykonanie wodociągu w ul. Grodzieńskiej, Żwirki i Wigury, Reymonta , Dywizjonu 303, Skarżyskiego (90001 § 6050)	2009 2011	240 260	40 260	200 000	200 000						
9. Budowa kanalizacji sanitarnej w ulicy Polnej (90001 § 6050)	2009 2009	192 006	31 846	160 160	160 160						
10. Remont budynku Klubu Wiejskiego w Starej Rozedrance wraz z zagospodarowaniem terenu i wykonanie obiektów sportowo – rekreacyjnych (92109 § 6058, 6059)	2009 2010	399 989	8 540	391 449	145 555				245 894		
RAZEM		15 801 831	3 189 286	3 929 168	3 133 274			50 000	245 894	500 000	

II Zadania nowo rozpoczęte											
1. Wykonanie nawierzchni i chodników na ul. Polnej (60016 § 6050)	2010 2011	590 000		590 000	312 015						277 985
2. Wykonanie nawierzchni i chodników ul. 3 Maja (60016 § 6050)	2010 2011	700 000		50 000	50 000						
3. Wykonanie nawierzchni drogi we wsi Bogusze (60016 § 6050)	2010 2011	1 200 000		763 900	763 900						
4. Wykonanie chodników na ul. Sikorskiego od ul. Piłsudskiego do Mickiewicza (60016 § 6050)	2010 2010	128 500		128 500	128 500						
5. Wykonanie nawierzchni wraz z chodnikami ul. Słowackiego (60016 § 6050)	2010 2010	255 000		255 000	255 000						
6. Wykonanie nawierzchni na ul. Asnyka (60016 § 6050)	2010 2010	150 000		150 000	150 000						
7. Wykonanie nawierzchni bitumicznej na ul. Wodnej (60016 § 6050)	2010 2011	300 000		300 000	300 000						
8. Wykonanie infrastruktury technicznej na ul. Nadrzecznej (60016 § 6050)	2010 2011	100 000		50 000	50 000						
9. Wykonanie chodników na ul. Głowackiego (60016 § 6050)	2010 2010	150 000		150 000							150 000
10. Wykonanie nawierzchni na ul. Plac Kościuszki (koło kina) 60016 § 6050	2010 2011	275 000		61 500							61 500
11. Wykonanie nawierzchni ul. Szkolnej (60016 § 6050)	2010 2010	180 000		180 000							180 000
12. Przeciwdziałanie wykluczeniu cyfrowemu (60053 § 6050)	2010 2013	3 859 300		29 274							29 274
13. Rozwój infrastruktury teleinformatycznej w gminie Sokółka, Kuźnica i Sidra (60095 § 605)	2010 2011	4 684 303		22 718							22 718
14. Wykonanie ogrodzenia i utwardzenie placu przy Szkole Podstawowej Nr 1 w Sokółce (80101 § 6050)	2010 2010	54 740		54 740	54 740						
15. Wymiana okien w ZSI (80101 § 6050)	2010 2010	45 350		45 350	45 350						
16. Wymiana okien w Gimnazjum Nr 1 w Sokółce (80110 § 6050)	2010 2010	56 720		56 720	56 720						
17. Wykonanie wodociągu w ul. Roski Małe (90001 § 6050)	2010 2011	60 000		60 000	60 000						
18. Wykonanie przyłączy kanalizacyjnych (90001 § 6050)	2010 2010	53 000		53 000	53 000						
19. Wykonanie kanalizacji sanitarnej i deszczowej oraz wodociągowej ul. Plac Kościuszki od ul. Dąbrowskiego do ul. Piłsudskiego (90001 § 6050)	2010 2010	250 000		250 000	250 000						

20. Modernizacja oświetlenia na ul. Piłsudskiego i Placu Kościuszki oraz ul. Białostockiej od Placu Kościuszki do ul. Dąbrowskiego (90015 § 6050)	2010 2010	267 000		267 000	267 000						
21. Wykonanie fontanny przy pomniku Piłsudskiego (90095 § 6050)	2010 2010	395 000		395 000	330 000					65 000	
22. Wykonanie budowli małej architektury na terenie gminy (90095 § 6058, 6059)	2010 2011	350 000		20 000	20 000						
23. Utwardzenie parkingu przy Ośrodku Sportu i Rekreacji (92604 § 6050)	2010 2010	285 000		285 000	285 000						
24. Wykonanie ogrodzenia przy OS i R w Sokółce (92604 § 6050)	2010 2010	87 001		87 001	87 001						
RAZEM		14 475 741		4 304 703	3 518 226					786 477	
III Zakupy inwestycyjne											
1. Wykup gruntów (70005 § 6060)	2010 2010	400 000		400 000	400 000						
2. Zakup kserokopiarki - Urząd Miejski w Sokółce (75023 § 6060)	2010 2010	17 000		17 000	17 000						
3. Zakup sprzętu p.poz. dla OSP (75412 § 6060)	2010 2010	9 363		9 363	9 363						
4. Zakup wyparzacza – Przedszkole Nr 5 w Sokółce (80104 § 6060)	2010 2010	7 000		7 000	7 000						
5. Zakup autobusu do przewozu osób niepełnosprawnych (80113 § 6060)	2010 2010	269 103		269 103	134 853					134 250	
6. Zakup pomocy dydaktycznych – realizacja programu (85395 § 6067 i 6069)	2010 2010	66 000		66 000						66 000	
RAZEM		768 466		768 466	568 216					200 250	
OGÓŁEM		31 046 038	3 189 286	9 002 337	7 219 716			50 000	446 144	1 286 477	

wiersz I poz. 6 kolumna 9 – środki z budżetu państwa Ministerstwa Turystyki i Sportu

wiersz I poz. 10 kolumna 10 – środki z funduszy Unii Europejskiej

wiersz III poz. 5 kolumna 10 – środki z PERON

wiersz III poz. 6 kolumna 10 – środki z funduszy Unii Europejskiej

Załącznik Nr 3 do uchwały Nr LV/.../10 Rady Miejskiej w Sokółce z dnia .. listopada 2010 r.
 zmieniający
 Załącznik nr 2a do uchwały Nr XLVI/347/09 Rady Miejskiej w Sokółce z dnia 29 grudnia 2009r

Limity wydatków Gminy Sokółka na wieloletnie programy inwestycyjne w latach 2010-2013

Lp.	Nazwa zadania inwestycyjnego	Jednostka organizacyjna realizująca zadanie	Okres realizacji (lata)	Łączne koszty finansowe (w zł)	Wydatki poniesione w latach 2007-2009 (w zł)	Wysokość wydatków w roku 2010 (w zł)		Wysokość wydatków w roku 2011 (w zł)		Wysokość wydatków w roku 2012 (w zł)		Wysokość wydatków w roku 2013 (w zł)	
						Środki własne	Dotacja z funduszy UE i budżetu państwa	Środki własne	Dotacja z funduszy UE	Środki własne	Dotacja z funduszy UE	Środki własne	Dotacja z funduszy UE
1	2	3	4	5	6	7	8	9	11	12	10	11	12
1.	Budowa wodociągu wiejskie. we wsiach: Sokolany, Sierbowce, Żuki, Plebanowce	Urząd Miejski w Sokółce	2007-2012	2 600 000	79 200	286 500	0	813 500	800 000	400 000	220 800		
2.	Budowa sali gimnastycznej przy Zespole Szkół Integracyjnych w Sokółce	Urząd Miejski w Sokółce	2008-2012	5 619 413	92 120	605 816	50 000	3 221 477	150 000	1 500 000			
3.	Przeciwdziałaniu wykluczeniu cyfrowemu w Gminie Sokółka	Urząd Miejski w Sokółce	2010-2013	3 859 300	0	29 274	0	846 870	2 107 528	120 538	512 276	62 038	180 776
Ogółem:				12 078 713	171 320	921 590	50 000	4 881 847	3 057 528	2 020 538	733 076	62 038	180 776

Załącznik Nr 4 do uchwały Nr LV/.../10 Rady Miejskiej w Sokółce z dnia .. listopada 2010 r. zmieniający

Załącznik nr 4 do uchwały Nr XLVI/347/09 Rady Miejskiej w Sokółce z dnia 29 grudnia 2009 r.

Zestawienie planowanych kwot dotacji z budżetu gminy na 2010 rok dla jednostek kultury

Lp	Dział	Rozdział	§	Nazwa instytucji	Kwota dotacji w złotych
1	921	92109	2480 6220	Sokólski Ośrodek Kultury	600 000 59 774
2	921	92116	2480	Biblioteka Publiczna	620 000
R A Z E M					1 279 774

Dotacje dla zakładów budżetowych

Lp.	Dział	Rozdział	§	Nazwa instytucji	Kwota dotacji w zł.
1.	700	70001	2650 6210	Zakład Gospodarki Komunalnej	120 000 120 000
2.	801	80104	2510 2540	Przedszkola Przedszkola niepubliczne	2 407 815 4 580
R A Z E M					2 652 395

Dotacje dla innych podmiotów

Lp	Dział	Rozdział	§	Zakres dotacji	Kwota dotacji w złotych
1	400	40002	2630	Dopłata do ceny wody pobieranej do celów socjalno - bytowych	85 000
2	801	80101	2540	Zadania z zakresu oświaty – dotacja dla Niepublicznej Szkoły Podstawowej	223 198
3	801	80195	2820	Zadania zlecone do realizacji stowarzyszeniom – wypłata stypendia	10 000
4	851	85153	2830	Realizacja zadań określonych w programie zwalczania narkomanii	40 000
5	851	85154	2650 2830	Utrzymanie świetlicy socjoterapeutycznej przy przedszkolu Realizacja zadań określonych w programie rozwiązywania problemów alkoholowych zgodnie z planem	21 500 149 280
6	851	85195	2830	Organizowanie opieki pielęgnacyjnej, socjalnej i medycznej.	20 000
7	853	85395	2007 2009 2827 2829	Realizacja programu „Mój własny biznes” ze środków UE „Kapitał Ludzki”	510 000 90 000 153 995 27 177

8	921	92120	2830	Zadania związane z ochroną zabytków – remont obiektów zabytkowych	50 000
9	926	92605	2830	Organizowanie zadań z zakresu upowszechniania kultury fizycznej i sportu	491 800
R A Z E M					1 871 950

Pomoc finansowa w formie dotacji celowej udzielona jednostkom samorządu terytorialnego

Lp.	Dział	Rozdział	§	Nazwa jednostki samorządu terytorialnego oraz cel udzielonej dotacji	Kwota dotacji w zł.
1	010	01095	2710	Gmina Gąbin – odbudowa infrastruktury technicznej po powodzi	10 000
2	010	01095	2710	Gmina Bieruń – odbudowa infrastruktury technicznej po powodzi	10 000
3	600	60014	6300	Powiat Sokolski – przebudowa dróg powiatowych	1 082 039
4	851	85154	2320	Powiat Sokolski – dotacja dla SP ZOZ w Sokółce	20 000
5	853	85395	2317 2319	Gmina Sidra – realizacja programu „Dobry start w klubach przedszkolaka” ze środków UE „Kapitał Ludzki”	24 134 1 558
6	853	85395	2317 2319	Gmina Nowy Dwór – realizacja programu „Dobry start w klubach przedszkolaka” ze środków UE „Kapitał Ludzki”	24 133 1 557
R A Z E M					1 174 979

Załącznik Nr 5 do uchwały Nr LV/.../10 Rady Miejskiej w Sokółce z dnia .. listopada 2010 r.
zmieniający

Załącznik nr 5 do uchwały Nr XLVI/347/09 Rady Miejskiej w Sokółce z dnia 29 grudnia 2009 r.

Plan przychodów i kosztów zakładów budżetowych na rok 2010

Lp	Nazwa zakładu	Stan środków obrotowych na dzień 1.01.2010	Przychody w roku 2010	W tym dotacja z budżetu	Zakres dotacji	Koszty w roku 2010	Stan środków obrotowych na dzień 31.12.2010
1	Zakład Gospodarki Komunalnej i Mieszkaniowej	- 305 577	2 844 000	80 000 40 000 120 000	Remonty mieszkań komunalnych - zgodnie z podjętymi uchwałami wspólnot mieszkaniowych. Remont pomieszczeń w budynku przy ulicy Pl. Kościuszki 26. Wykonanie przyłącza CO do budynku przy ul. Białostockiej 20 ul. oraz utwardzenie placu wokół budynku przy ul. Piłsudskiego.	2 840 900	- 302 477
2	Przedszkola:						
	Nr 1 w Sokółce	- 5 483	601 307	437 088	Płace i pochodne, utrzymanie budynków - energia ciepła i elektryczna, zakupy materiałów i bieżące remonty	593 823	2 001
	Nr 2 w Sokółce	2 948	518 728	404 547		519 961	1 715
	Nr 3 w Sokółce	9 061	744 080	542 420		750 802	2 339
	Nr 4 w Sokółce	20 771	746 939	592 529		765 325	2 385
	Nr 5 w Sokółce	-18 472	572 321	431 231		551 486	2 363
	Razem	8 825	3 183 375	2 407 815		3 181 397	10 803
R a z e m		-296 752	6 027 375	2 647 815		6 022 297	- 291 674

Załącznik Nr 6 do uchwały Nr LV/.../10 Rady Miejskiej w Sokółce z dnia .. listopada 2010 r.
 Zmieniający
 Załącznik Nr 10 do uchwały Nr XLVI/347/09 Rady Miejskiej w Sokółce z dnia 29 grudnia 2009r.

Prognoza kwoty długu na dzień 31 grudnia 2010 roku

Lp	Wyszczególnienie	Kwota długu na 2010r.	Kwota długu na 2011 r.	Kwota długu na 2012 r.
1	Stan długu na dzień 31 grudnia 2009 roku (2010, 2011r.)	11 618 400	11 330 525	5 665 262
1.1	Zaciągnięte kredyty	8 400 000	11 330 525	5 665 262
1.2	Zaciągnięte pożyczki			
1.3	Zobowiązania wymagalne: a/ jednostek budżetowych w tym z tytułu dostaw towarów i usług			
1.4	Zaciągnięty kredyt na prefinansowanie	2 220 000		
2	Planowane zwiększenie długu w roku budżetowym (bez prefinansowania)	5 690 525		
2.1	Kwota planowanych do zaciągnięcia kredytów	5 690 525		
2.2	Kwota planowanych do zaciągnięcia pożyczek			
3	Pożyczki, kredyty i obligacje na prefinansowanie			
3.1	Zaciągnięte zobowiązania			
3.2	Planowane zobowiązania			
	Wartość długu ogółem (1 + 2 + 3)	17 308 925	11 330 525	5 665 262
4	Planowane zmniejszenie zadłużenia z wyłączeniem prefinansowania	5 978 400	5 665 263	5 665 262
4.1	Kwoty spłaconych rat kredytów i pożyczek	3 978 400	5 665 263	5 665 262
4.2	Kwoty spłaconych zobowiązań wymagalnych			
4.3	Udzielonych poręczeń			
5	Spłata zobowiązań z tytułu prefinansowania			
6	Ogółem dług na 31 grudnia 2010 r.(2011, 2012r.) (1+2+3 – 4 – 5)	11 330 525	5 665 262	0
7	Planowane dochody w roku budżetowym	63 122 374	56 000 000	57 000 000
	% (6:7)	17,95 %	10,12 %	0%

Zmieniający Załącznik Nr 10a do uchwały Nr XLVI/347/09 Rady Miejskiej w Sokółce z dnia 29 grudnia 2009r.

Lp	Wyszczególnienie	2010 r.	2011 r.	2012 r.
A	Dochody ogółem	63 122 374	56 000 000	57 000 000
	W tym;			
	- dochody bieżące	58 529 352	54 470 000	55 500 000
	- dochody majątkowe	4 593 022	1 530 000	1 500 000
B	Wydatki ogółem	64 408 851	49 704 737	50 924 738
	w tym:			
	- wydatki bieżące	54 144 701	48 174 737	49 424 738
	-wydatki inwestycyjne	10 264 150	1 530 000	1 500 000
C	Wynik finansowy (A-B)/+,-/	- 1 286 477	+ 6 295 263	+ 6 075 262
D	Kredyty i pożyczki	6 478 400	6 295 263	6 075 262
	1/spłata zaciągniętych kredytów	6 458 400	3 130 000	3 020 000
	w tym:			
	- spłata rat kredytu	5 978 400	2 820 000	2 820 000
	- spłata odsetek	480 000	310 000	200 000
	2/ spłata wnioskowanych kredytów	20 000	3 165 263	3 055 262
	w tym:			
	- spłata rat kredytu		2 845 263	2 845 262
	- spłata odsetek	20 000	320 000	210 000
E	Kwota udzielonych poręczeń	110 956		-
F	Razem D + E	6 589 356	6 295 263	6 075 262
G	$(F : A) \%$	10,44 %	11,24 %	10,66 %

Objaśnienia do uchwały w sprawie zmiany budżetu gminy Sokółka na 2010 rok.

Do § 1.

Zmiany w planie dochodów dotyczą:

- w dz.600 Transport i łączność – gmina otrzymała dotację w kwocie 40.000 zł, z Urzędu Marszałkowskiego na zadania własne, z przeznaczeniem wykonania modernizacji drogi dojazdowej do gruntów rolnych,
- w dz. 851 Ochrona zdrowia – w związku z uzyskaniem przez gminę większych środków ze sprzedaży alkoholu, zwiększa się plan o kwotę 37.900 zł, z przeznaczeniem na realizację programu przeciwdziałania alkoholizmowi,
- w dz.853 Pozostałe zadania w zakresie polityki społecznej, gmina otrzymała dotacje rozwojowe na realizację programów pochodzącą ze środków „Kapitał ludzki”,
- dz. 900 Gospodarka komunalna, zmniejsza się o kwotę 200.000 zł, środki miały pochodzić z LGD „Szlak Tatarski” z przeznaczeniem wykonania małej architektury.

Do § 2.

Zmiany w planie wydatków polegają na:

- w dz. 400 Wytwarzanie i zaopatrzenia w energię elektryczną, gaz, wodę, zwiększa się o kwotę 5.000 zł, na dopłatę do ceny wody dla MPW i K,
- dz. 600 Transport i łączność, zwiększa się środki o kwotę 120.000 zł, na wykonanie modernizacji drogi żwirowej do pól wsi Nomiki, oraz zmniejsza się środki przeznaczone na inwestycje o kwotę 453.500 zł,
- 710 Działalność usługowa, zwiększa się środki na projekty o kwotę 50.000 zł, jednocześnie zmniejszając środki przeznaczone na opracowanie planu przestrzennego zagospodarowania o kwotę 30.000 zł,
- dz. 750 Administracja publiczna, zwiększa się wydatki o kwotę 15.000 zł, na promocję gminy,
- dz.801 Oświata i wychowanie, zwiększa się o kwotę 7.000 zł, dotację dla Niepublicznych Szkół Podstawowych oraz o kwotę 1.500 zł dla Niepublicznych Przedszkoli; zmniejsza się wydatki na energię i remonty szkół przenosząc je na wydatki inwestycyjne (wykonanie utwardzenie placu przy Szkole Podstawowej Nr 1 kwota 29.000 zł); dokonuje się przeniesień środków z plac i ZUS-u ze szkoły podstawowej na wynagrodzenie i ZUS w świetlicach szkolnych,
- dz. 851 Ochrona zdrowia, zwiększa się środki na przeciwdziałanie alkoholizmowi,
- dz. 852 Pomoc społeczna, zwiększa się środki na wypłatę dodatków mieszkaniowych o kwotę 50 000 zł,
- w dz. 853 Pozostałe zadania w zakresie polityki społecznej, zwiększa się wydatki o środki, które są przeznaczone na realizację programów z dotacji rozwojowej z „Kapitał ludzki”,
- dz. 854 Edukacyjna opieka wychowawcza, zwiększa się środki na płace i składki na ubezpieczenia społeczne (środki zostały przeniesione ze szkół podstawowych,
- dz. 900 Gospodarka komunalna, zwiększa się o kwotę 200.000 zł, na opłacenie wydatków w IV kwartale związanych z wywozem śmieci i oczyszczaniem miasta a także akcją zimową; zwiększa się o kwotę 45.000 zł, środki na wydatki inwestycyjne – wykonanie fontanny przy pomniku Piłsudskiego w Sokółce; zmniejsza się środki z zadania inwestycyjnego – wykonanie małej architektury,

- dz. 921 Kultura i ochrona dziedzictwa, zwiększa się o kwotę 30.000 zł, dotację dla biblioteki na dofinansowanie zadania wykonanie modernizacji budynku i zakupu wyposażenia – biblioteka uzyskała dotację z Ministerstwa Kultury w kwocie 40.000 zł,
- w dz. 926 Kultura fizyczna i sport, zwiększa się o kwotę 130.000 zł, dla OS i R w Sokółce na zakupy materiałów i energię elektryczną i ciepłą.

Do § 3.

Dokonuje się zmiany w załączniku planu przychodów i rozchodów polegających na wstawieniu aktualnych kwot planu dochodów i wydatków w 2010 roku.

Do § 4.

W załączniku zadań inwestycyjnych zmiany nastąpiły w pozycjach:

- w zadaniach nowo rozpoczętych; w poz. 1 realizacja zadania wstawia się do roku 2011; w poz. 2 zmniejsza się zadanie o kwotę 250.000 zł; w poz. 7 zostaje zwiększone zadanie o kwotę 50.000 zł, i jednocześnie realizacja tego zadania przedłużona jest do roku 2011; w poz. 8 zmniejsza się o kwotę 50.000 zł, przy jednoczesnym przedłużeniu tego zadania na rok 2011; w poz. 9 zwiększa się o kwotę 10.000 zł; w poz. 10 zmniejsza się o kwotę 213.500 zł, oraz termin realizacji tego zadania przedłuża się do roku 2011; w poz. 14 zwiększa się o kwotę 29.000 zł; w poz. 17 termin realizacji tego zadania przedłuża się do roku 2011; w poz. 21 zwiększa się o kwotę 45.000 zł; w poz. 22 przesuwa się termin realizacji zadania na rok 2011 oraz zmieniona jest nazwa tego zadania poprzez dopisanie „ i oznaczenie szlaków turystycznych”.

Do § 5.

W załączniku „Limity wydatków Gminy Sokółka na wieloletnie programy inwestycyjne w latach 2010-2013” wstawione jest nowe zadanie – budowa sali gimnastycznej przy ZSI w Sokółce, w związku z przedłużeniem terminu realizacji tej inwestycji do roku 2012. ponadto wstawione są prawidłowe kwoty zgodnie ze zmniejszeniem środków na zadanie 1.

Do § 6 i 7.

W związku ze zmianami wydatków kwotach dotacji oraz zmiany przeznaczenia dotacji dla Zakładu Gospodarki Komunalnej i Mieszkaniowej dokonuje się zmian w załączniku „zestawienia planowanych kwot dotacji z budżetu” oraz w załączniku „plan przychodów i kosztów zakładów budżetowych”.

Do § 8.

Dokonuje się zmian kwot planu dochodów i wydatków w załączniku prognoza kwoty długu oraz spłaty tego zadłużenia.

UCHWAŁA NR XLII/...../10
RADY MIEJSKIEJ W SOKÓLCE

z dnia ..listopada 2010 r.

w sprawie udzielenia pomocy finansowej Powiatowi Sokólskiemu

Na podstawie art. 10 ust. 2 i art.18 ust. 1 ustawy z dnia 8 marca 1990 roku o samorządzie gminnym (Dz.U. z 2001 r. Nr 142 poz. 1591 zmiany: z 2002 r. Nr 23 poz.220, Nr 62 poz. 558, Nr 113 poz. 984, Nr 214 poz. 1806, Nr 153 poz.1271 z 2003 r. Nr 80 poz. 717, Nr 162 poz. 1568, z 2004 r. Nr 102 poz. 1055, Nr 116 poz. 1203, Nr 167 poz.1759 z 2005 r. Nr 172 poz.1441, Nr 175 poz.1457, z 2006 r. Nr 17 poz.128, Nr 181 poz.1337 z 2007 r. Nr 48 poz.327, Nr 138 poz.974, Nr 173 poz.1218, z 2008 roku Nr 180 poz.1111, Nr 223 poz. 1458, z 2009 roku Nr 52 poz.420, Nr 157 poz. 1241, z 2010 r. Nr 28 poz. 142, 146, Nr 40 poz.230, Nr 106 poz.675) oraz art. 220 ustawy z dnia 27 sierpnia 2009 roku o finansach publicznych (Dz. U. Nr 157 poz. 1240, zm. z 2010 r. Nr 28, poz. 146, Nr 123 poz. 835)) oraz uchwała się, co następuje:

§ 1. Udziela się z budżetu Gminy Sokółka pomocy finansowej Powiatowi Sokólskiemu z przeznaczeniem na zakup sprzętu i aparatury medycznej w SP ZOZ w Sokółce.

§ 2. Pomoc finansowa, o której mowa w § 1 zostanie udzielona w formie dotacji celowej ze środków budżetu Gminy Sokółka na 2010 rok, w wysokości 20.000 zł (słownie: dwadzieścia tysięcy złotych).

§ 3. Szczegółowe warunki udzielenia pomocy finansowej oraz przeznaczenie i zasady rozliczenia środków określone zostaną w umowie zawartej pomiędzy Gminą Sokółka i Powiatem Sokólskim.

§ 4. Do zawarcia umowy, o której mowa w § 3 upoważnia się Burmistrza Sokółki.

§ 5. Wykonanie uchwały powierza się Burmistrzowi.

§ 6. Uchwała wchodzi w życie z dniem powzięcia.

RADA MIEJSKA
RĄDCA PRAWNY
mgr Danuta Korbaczuk
dn. 26.10.2010r.

Sposób
26.10.2010r.

2010-10-26 8:11

UCHWAŁA NR LV/..... /10
RADY MIEJSKIEJ W SOKÓLCE

z dnia2010 roku

**w sprawie gromadzenia na wydzielonym rachunku dochodów przez jednostki
budżetowe prowadzące działalność określoną w ustawie o systemie oświaty.**

Na podstawie art. 18 ust. 2 pkt. 15 ustawy z dnia 8 marca 1990 r. o samorządzie gminnym (Dz. U. z 2001 r. Nr 142, poz. 1591, zmiany: z 2002 r. Nr 23 poz.220, Nr 62 poz. 558, Nr 113 poz. 984, Nr 153 poz.1271 Nr 214 poz. 1806, z 2003 r. Nr 80 poz. 717, Nr 162 poz. 1568, z 2004 r. Nr 102 poz. 1055, Nr 116 poz. 1203, z 2005 r. Nr 172 poz.1441, Nr 175 poz.1457, z 2006 r. Nr 17 poz.128, Nr 181 poz.1337 z 2007 r. Nr 48 poz.327, Nr 138 poz.974, Nr 173 poz.1218, z 2008 r. Nr 180 poz.1111, Nr 223 poz.1458, z 2009 roku Nr 52 poz.420, Nr 157 poz. 1241, z 2010 r. Nr 28 poz. 142, 146, Nr 40 poz.230, Nr 106 poz.675) oraz art. 223 ustawy z dnia 27 sierpnia 2009 r. o finansach publicznych (Dz. U. Nr 157, poz. 1240, zmiany: z 2010 r. Nr 28, poz. 146, Nr 96 poz.620, Nr 123 poz. 835) z późniejszymi zmianami) uchwala się, co następuje:

§ 1. Wykaz jednostek, które z dniem 1 stycznia 2011 roku mogą gromadzić dochody na wydzielonym rachunku dochodów jednostek budżetowych, określa załącznik Nr 1 do niniejszej uchwały.

§ 2. Na wydzielonym rachunku gromadzone są dochody pochodzące:

1. ze spadków, zapisów i darowizn w postaci pieniężnej na rzecz jednostki budżetowej,
2. z odszkodowań i wpłat za utracone lub uszkodzone mienie będące w zarządzie albo użytkowaniu jednostki budżetowej,
3. z opłat wnoszonych za wyżywienie w stołówkach szkolnych i przedszkolnych,
4. z prowizji od sprzedanych książek i ubezpieczenia uczniów,
5. nawiązki sądowe,
6. wpłaty z zorganizowanych szkoleń, aukcji, konkursów, zbiórek i innych imprez dochodowych,
7. wpłat za wydanie duplikatów świadectw i legitymacji szkolnych,
8. z wynajmu sal, pomieszczeń i innych powierzchni,
9. opłaty za korzystanie z sali gimnastycznej, boisk oraz sprzętu sportowego,
10. opłaty za korzystanie z urządzeń, komputerów i innego wyposażenia,
11. opłaty z tytułu organizowania dla dzieci i młodzieży wypoczynku w okresie ferii zimowych i wakacji letnich,
12. wpływy ze sprzedaży rzeczowych składników majątkowych,
13. wpływy za umieszczenie reklam na obiektach i terenach szkolnych,
14. wpływy z innych usług,
15. środki pozabudżetowe pozyskane z fundacji, stowarzyszeń i innych instytucji na realizację programów w ramach złożonych ofert i konkursów,
16. odsetki bankowe od środków na wydzielonym rachunku bankowym dochodów gromadzonych przez jednostkę budżetową.

§ 3. Dochody wraz z odsetkami gromadzone na rachunku dochodów przeznacza się na:

1. zakup artykułów żywnościowych przeznaczonych na żywienie,
2. zakup środków czystości,
3. zakup druków i materiałów biurowych, elektrycznych oraz materiałów na remonty bieżące,

4. zakup wyposażenia, pomocy naukowych i dydaktycznych oraz sprzętu i programów komputerowych,
5. prenumeratę na potrzeby szkoły,
6. zakup ubrań roboczych i ochronnych oraz wypłata ekwiwalentu za używanie własnej odzieży roboczej i za pranie odzieży,
7. zakup energii,
8. remonty lub odtworzenie mienia,
9. opłatę za usługi wykonywane na rzecz szkoły z wyłączeniem wynagrodzeń osobowych,
10. usługi bankowe (obsługa rachunku) i pocztowe,
11. opłatę podróży służbowych krajowych,
12. opłata podatku VAT,
13. finansowanie kosztów dotyczących organizacji kolonii letnich, obozów, zimowisk i innych form wypoczynku dzieci,
14. finansowanie kosztów dotyczących organizacji i współ organizacji imprez, szkoleń, aukcji, zbiórek itp.,
15. finansowanie celów wskazanych przez darczyńców,
16. finansowanie wydatków związanych z realizacją programów realizowanych ze środków pozyskanych na podstawie zawartych umów i porozumień,
17. finansowanie kosztów bieżącej działalności jednostki budżetowej.

§ 4. 1. Plan finansowy dochodów i wydatków nimi finansowanych jest sporządzony zgodnie z procedurami uchwalania budżetu na dany rok kalendarzowy.

2. Dyrektorzy jednostek budżetowych gromadzących dochody na wydzielonym rachunku dochodów ze źródeł wymienionych w § 2 niniejszej uchwały opracowują plany finansowe dochodów i wydatków na okres danego roku budżetowego (kalendarzowego).

3. Plany finansowe sporządza się w szczególności dział, rozdział, paragraf.

4. Plany finansowe stanowią podstawę gospodarki finansowej.

5. Z dochodów jednostki budżetowej mogą być dokonywane wydatki do wysokości posiadanych środków, w ramach planu finansowego.

6. Plany finansowe dochodów i wydatków nimi finansowanych sporządzają i zatwierdzają dyrektorzy jednostek budżetowych.

7. Dyrektorzy jednostek budżetowych mogą zwiększać wydatki finansowane dochodami ze źródeł określonych w § 2 w przypadku realizacji wyższych od planowanych dochodów oraz dokonywać przeniesień planowanych wydatków w planach finansowych tych dochodów i wydatków nimi finansowanych.

8. Dyrektorzy jednostek budżetowych, w terminie 7 dni od dnia dokonania zmiany planu finansowego dochodów i wydatków nimi finansowanych, zawiadamiają Burmistrza o dokonanych zmianach.

§ 5. Traci moc uchwała Nr XXXII/248/05 Rady Miejskiej w Sokółce z dnia 31 marca 2005 roku w sprawie utworzenia rachunku dochodów własnych w Szkołach, dla których organem prowadzącym jest Gmina Sokółka.

§ 6. Wykonanie uchwały powierza się Burmistrzowi Sokółki oraz dyrektorom jednostek budżetowych określonych w załączniku do uchwały.

§ 7. Uchwała wchodzi w życie z dniem podjęcia.

ADWOKAT PRAWNY
mgr Danuta Kowalczyk
dn. 27.10.2010 r.

21 10 2010

Załącznik Nr 1
do uchwały Nr LV/.../10
Rady Miejskiej w Sokółce
z dnia2010 r.


Wykaz jednostek budżetowych

1. Szkoła Podstawowa Nr 1 w Sokółce,
2. Zespół Szkół Integracyjnych w Sokółce,
3. Zespół Szkół Ogólnokształcących w Sokółce,
4. Gimnazjum Nr 1 w Sokółce,
5. Szkoła Podstawowa w Starej Rozedrance,
6. Szkoła Podstawowa w Malawiczach Dolnych,
7. Szkoła Podstawowa w Boguszach,
8. Szkoła Podstawowa Geniuszach,
9. Szkoła Podstawowa w Janowszczyźnie,
10. Szkoła Podstawowa w Starej Kamionce,
11. Przedszkole Nr 1 w Sokółce,
12. Przedszkole Nr 2 w Sokółce,
13. Przedszkole Nr 3 w Sokółce,
14. Przedszkole Nr 4 w Sokółce,
15. Przedszkole Nr 5 z Oddziałem Żłobkowym w Sokółce.

UZASADNIENIE

W związku z wejściem w życie nowej ustawy z dnia 27 sierpnia 2009 roku o finansach publicznych (Dz. U. Nr 157 poz. 1240 ze zmianami), zgodnie z art.223 zachodzi konieczność uregulowania zasad funkcjonowania rachunków dochodów własnych w samorządowych jednostkach budżetowych. Z dniem 1 stycznia 2011 roku rachunki dochodów własnych nie funkcjonują (nie można na nie dokonywać wpłat, jedynie można wydatkować zgromadzone na tych rachunkach środki celem opłacenia zaległych rachunków). Zgodnie z przepisami należy ustalić jednostki budżetowe, które mogą gromadzić środki na wydzielonych rachunkach dochodów jednostek budżetowych. Dlatego też przedkłada się pod obrady Rady Miejskiej projekt uchwały.

Spow:



**UCHWAŁA NR /10
RADY MIEJSKIEJ W SOKÓLCE**

z dnia 2010 r.

w sprawie likwidacji zakładu budżetowego – Przedszkola Nr 1 w Sokółce, przy ul. Sikorskiego 4, celem przekształcenia w jednostkę budżetową o tej samej nazwie.

Na podstawie art. 18 ust. 2 pkt. 9 lit. h ustawy z dnia 8 marca 1990 r. o samorządzie gminnym (Dz. U. z 2001 r. Nr 142, poz. 1591, zmiany: z 2002 r. Nr 23 poz.220, Nr 62 poz. 558, Nr 113 poz. 984, Nr 153 poz.1271 Nr 214 poz. 1806, z 2003 r. Nr 80 poz. 717, Nr 162 poz. 1568, z 2004 r. Nr 102 poz. 1055, Nr 116 poz. 1203, z 2005 r. Nr 172 poz.1441, Nr 175 poz.1457, z 2006 r. Nr 17 poz.128, Nr 181 poz.1337 z 2007 r. Nr 48 poz.327, Nr 138 poz.974, Nr 173 poz.1218, z 2008 r. Nr 180 poz.1111, Nr 223 poz.1458, z 2009 roku Nr 52 poz.420, Nr 157 poz. 1241, z 2010 r. Nr 28 poz. 142, 146, Nr 40 poz.230, Nr 106 poz.675) art. 16 ust. 1,3,5,7 ustawy z dnia 27 sierpnia 2009 r. o finansach publicznych (Dz. U. Nr 157, poz. 1240, zmiany: z 2010 r. Nr 28, poz. 146, Nr 96 poz.620, Nr 123 poz. 835) oraz na podstawie art. 87 ust. 1 pkt. 2 i art. 88 ust. 1 pkt. 2 i ust. 3 i art. 100 ust 5 ustawy z dnia 27 sierpnia 2009 r. Przepisy wprowadzające ustawę o finansach publicznych (Dz. U. Nr 157 poz. 1241, Nr 219 poz.1706 oraz z 2010 r. Nr 108 poz.685) i na podstawie § 68 i § 69 rozporządzenia Ministra Finansów z dnia 29 czerwca 2006 r. W sprawie gospodarki finansowej jednostek budżetowych, zakładów budżetowych i gospodarstw pomocniczych oraz trybu postępowania przy przekształceniu w inną formę organizacyjno-prawną (Dz. U. Nr 116, poz. 783, zmiana z 2008r. Nr 23 poz.135) i art. 79 ust. 1 ustawy z dnia 7 września 1991 roku o systemie oświaty (Dz. U. Z 2004 r. Nr 256. poz. 2572Nr 256 poz.2572, Nr 273 poz. 2703, Nr 281 poz.2781, z 2005r. Nr 17 poz. 141, Nr 94 poz. 788, Nr 122 poz. 1020, Nr 131 poz. 1091, Nr 167 poz. 1400, Nr 249 poz. 2104, z 2006 r. Nr 144 poz. 1043, Nr 208poz. 1532, Nr 227 poz. 1658, z 2007 r. Nr 42 poz. 273, Nr 80 poz. 542, Nr 115 poz. 791, Nr 120 poz. 818, Nr 180 poz.1280, Nr 181 poz. 1292, z 2008 r. Nr 70 poz. 416, Nr 145 poz. 917, Nr 216 poz. 1370, Nr 235 poz. 1618, z 2009 r. Nr 6 poz. 33, Nr 31 poz. 206, Nr 56 poz. 458, Nr 157 poz. 1241, Nr 219 poz. 1705 oraz z 2010 r. Nr 44 poz.250, Nr 54 poz.320) z późniejszymi zmianami) uchwała się co następuje:

§ 1. Z dniem 31 grudnia 2010 roku likwiduje się zakład budżetowy - Przedszkole Nr 1 w Sokółce, przy ul. Sikorskiego 4, w celu jego przekształcenie w jednostkę budżetową.

§ 2. Z dniem 1 stycznia 2011 roku tworzy się jednostkę budżetową - Przedszkole Nr 1 w Sokółce, przy ul. Sikorskiego 4.

§ 3. 1. Czynności likwidacyjne zakładu budżetowego przeprowadza Dyrektor Przedszkola Nr 1 w Sokółce.

§ 4. Inwentaryzacja aktywów i pasywów, zamknięcie rachunku bankowego i ksiąg rachunkowych oraz sporządzenie bilansu zamknięcia zostanie dokonane zgodnie z przepisami o rachunkowości.

§ 5. 1. Środki finansowe znajdujące się na rachunku bieżącym oraz w kasie Przedszkola Nr 1 w Sokółce z dniem 31 grudnia 2010 roku zostają przekazane na rachunek budżetu Gminy Sokółka.
2. Środki zgromadzone na rachunku zakładowego funduszu socjalnego Przedszkola Nr 1 w Sokółce działającego w formie zakładu budżetowego, zostają przekazane na rachunek zakładowego funduszu socjalnego Przedszkola Nr 1 w Sokółce działającego w formie jednostki budżetowej.

§ 6. Mienie likwidowanego Przedszkola Nr 1 w Sokółce, działającego w formie zakładu budżetowego według stanu na dzień likwidacji przejmuje jednostka budżetowa, o której mowa w § 2.

§ 7. 1. Należności i zobowiązania likwidowanego zakładu budżetowego według stanu na dzień likwidacji przejmuje jednostka budżetowa, o której mowa w § 2.

2. Bilans zamknięcia likwidowanego zakładu budżetowego jest bilansem otwarcia jednostki budżetowej.

§ 8. Pracownicy likwidowanego zakładu budżetowego, o którym mowa § 1 z dniem 1 stycznia 2011 roku stają się pracownikami jednostki budżetowej, o której mowa w § 2.

§ 9. Jednostka budżetowa, o której mowa w § 2 prowadzi gospodarkę finansową według zasad określonych w ustawie o finansach publicznych.

§ 10. Statut Przedszkola Nr 1 określający organizację wewnętrzną i zasady funkcjonowania przedszkola jako jednostki budżetowej zostanie dostosowany do zapisów wynikających z niniejszej uchwały.

§ 11. Wykonanie uchwały powierza się Burmistrzowi Sokółki.

§ 12. Uchwała wchodzi w życie z dniem powzięcia i podlega opublikowaniu w Biuletynie Informacji Publicznej oraz na tablicy ogłoszeń w Przedszkolu Nr 1 w Sokółce, przy ul. Sikorskiego 4.

URZĄD BURMISTRZA
MIASTA SOKÓŁKI
ZACZYNIEŃ
KADUCY PRAWNY

mjr Danuta Kowalczyk

dn. 19.10.2010r.

Spocisz

19.10.2010
15.10.10

UCHWAŁA NR /10
RADY MIEJSKIEJ W SOKÓLCE
z dnia..... 2010 r.

w sprawie likwidacji zakładu budżetowego – Przedszkola Nr 2 w Sokółce, Osiedle Zielone 5, celem przekształcenia w jednostkę budżetową o tej samej nazwie.

Na podstawie art. 18 ust. 2 pkt. 9 lit. h ustawy z dnia 8 marca 1990 r. o samorządzie gminnym (Dz. U. z 2001 r. Nr 142, poz. 1591, zmiany: z 2002 r. Nr 23 poz.220, Nr 62 poz. 558, Nr 113 poz. 984, Nr 153 poz.1271 Nr 214 poz. 1806, z 2003 r. Nr 80 poz. 717, Nr 162 poz. 1568, z 2004 r. Nr 102 poz. 1055, Nr 116 poz. 1203, z 2005 r. Nr 172 poz.1441, Nr 175 poz.1457, z 2006 r. Nr 17 poz.128, Nr 181 poz.1337 z 2007 r. Nr 48 poz.327, Nr 138 poz.974, Nr 173 poz.1218, z 2008 r. Nr 180 poz.1111, Nr 223 poz.1458, z 2009 roku Nr 52 poz.420, Nr 157 poz. 1241, z 2010 r. Nr 28 poz. 142, 146, Nr 40 poz.230, Nr 106 poz.675) art. 16 ust. 1,3,5,7 ustawy z dnia 27 sierpnia 2009 r. o finansach publicznych (Dz. U. Nr 157, poz. 1240, zmiany: z 2010 r. Nr 28, poz. 146, Nr 96 poz.620, Nr 123 poz. 835) oraz na podstawie art. 87 ust. 1 pkt. 2 i art. 88 ust. 1 pkt. 2 i ust. 3 i art. 100 ust 5 ustawy z dnia 27 sierpnia 2009 r. Przepisy wprowadzające ustawę o finansach publicznych (Dz. U. Nr 157 poz. 1241, Nr 219 poz.1706 oraz z 2010 r. Nr 108 poz.685) i na podstawie § 68 i § 69 rozporządzenia Ministra Finansów z dnia 29 czerwca 2006 r. W sprawie gospodarki finansowej jednostek budżetowych, zakładów budżetowych i gospodarstw pomocniczych oraz trybu postępowania przy przekształceniu w inną formę organizacyjno-prawną (Dz. U. Nr 116, poz. 783, zmiana z 2008r. Nr 23 poz.135) i art. 79 ust. 1 ustawy z dnia 7 września 1991 roku o systemie oświaty (Dz. U. Z 2004 r. Nr 256 poz. 2572, Nr 256 poz.2572, Nr 273 poz. 2703, Nr 281 poz.2781, z 2005r. Nr 17 poz. 141, Nr 94 poz. 788, Nr 122 poz. 1020, Nr 131 poz. 1091, Nr 167 poz. 1400, Nr 249 poz. 2104, z 2006 r. Nr 144 poz. 1043, Nr 208poz. 1532, Nr 227 poz. 1658, z 2007 r. Nr 42 poz. 273, Nr 80 poz. 542, Nr 115 poz. 791, Nr 120 poz. 818, Nr 180 poz.1280, Nr 181 poz. 1292, z 2008 r. Nr 70 poz. 416, Nr 145 poz. 917, Nr 216 poz. 1370, Nr 235 poz. 1618, z 2009 r. Nr 6 poz. 33, Nr 31 poz. 206, Nr 56 poz. 458, Nr 157 poz. 1241, Nr 219 poz. 1705 oraz z 2010 r. Nr 44 poz.250, Nr 54 poz.320) uchwała się co następuje:

§ 1. Z dniem 31 grudnia 2010 roku likwiduje się zakład budżetowy - Przedszkole Nr 2 w Sokółce, Osiedle Zielone 5, w celu przekształcenie w jednostkę budżetową.

§ 2. Z dniem 1 stycznia 2011 roku tworzy się jednostkę budżetową - Przedszkole Nr 2 w Sokółce, Osiedle Zielone 5.

§ 3. 1. Czynności likwidacyjne zakładu budżetowego przeprowadza Dyrektor Przedszkola Nr 2 w Sokółce.

§ 4. Inwentaryzacja aktywów i pasywów, zamknięcie rachunku bankowego i ksiąg rachunkowych oraz sporządzenie bilansu zamknięcia zostanie dokonane zgodnie z przepisami o rachunkowości.

§ 5. 1. Środki finansowe znajdujące się na rachunku bieżącym oraz w kasie Przedszkola Nr 2 w Sokółce z dniem 31 grudnia 2010 roku zostają przekazane na rachunek budżetu Gminy Sokółka.

2. Środki zgromadzone na rachunku zakładowego funduszu socjalnego Przedszkola Nr 2 w Sokółce działającego w formie zakładu budżetowego, zostają przekazane na rachunek

zakładowego funduszu socjalnego Przedszkola Nr 2 w Sokółce działającego w formie jednostki budżetowej.

§ 6. Mienie likwidowanego Przedszkola Nr 2 w Sokółce, działającego w formie zakładu budżetowego według stanu na dzień likwidacji przejmuje jednostka budżetowa, o której mowa w § 2.

§ 7. 1. Należności i zobowiązania likwidowanego zakładu budżetowego według stanu na dzień likwidacji przejmuje jednostka budżetowa, o której mowa w § 2.

2. Bilans zamknięcia likwidowanego zakładu budżetowego jest bilansem otwarcia jednostki budżetowej.

§ 8. Pracownicy likwidowanego zakładu budżetowego, o którym mowa § 1 z dniem 1 stycznia 2011 roku stają się pracownikami jednostki budżetowej, o której mowa w § 2.

§ 9. Jednostka budżetowa, o której mowa w § 2 prowadzi gospodarkę finansową według zasad określonych w ustawie o finansach publicznych.

§ 10. Statut Przedszkola Nr 2 określający organizację wewnętrzną i zasady funkcjonowania przedszkola jako jednostki budżetowej zostanie dostosowany do zapisów wynikających z niniejszej uchwały.

§ 11. Wykonanie uchwały powierza się Burmistrzowi Sokółki.

§ 12. Uchwała wchodzi w życie z dniem powzięcia i podlega opublikowaniu w Biuletynie Informacji Publicznej oraz na tablicy ogłoszeń w Przedszkolu Nr 2 w Sokółce, Osiedle Zielone 5.

1 000 000
NADZORCA PRAWNY
mgr Danuta Koruciożyk
dn. 19.10.2010 r.

Spewi

10/10/10
10/10/10

**UCHWAŁA NR /10
RADY MIEJSKIEJ W SOKÓLCE
z dnia..... 2010 r.**

**w sprawie likwidacji zakładu budżetowego – Przedszkola Nr 3 w Sokółce, przy ul.
Kresowej 73, celem przekształcenia w jednostkę budżetową o tej samej nazwie.**

Na podstawie art. 18 ust. 2 pkt. 9 lit. h ustawy z dnia 8 marca 1990 r. o samorządzie gminnym (Dz. U. z 2001 r. Nr 142, poz. 1591, zmiany: z 2002 r. Nr 23 poz.220, Nr 62 poz. 558, Nr 113 poz. 984, Nr 153 poz.1271 Nr 214 poz. 1806, z 2003 r. Nr 80 poz. 717, Nr 162 poz. 1568, z 2004 r. Nr 102 poz. 1055, Nr 116 poz. 1203, z 2005 r. Nr 172 poz.1441, Nr 175 poz.1457, z 2006 r. Nr 17 poz.128, Nr 181 poz.1337 z 2007 r. Nr 48 poz.327, Nr 138 poz.974, Nr 173 poz.1218, z 2008 r. Nr 180 poz.1111, Nr 223 poz.1458, z 2009 roku Nr 52 poz.420, Nr 157 poz. 1241, z 2010 r. Nr 28 poz. 142, 146, Nr 40 poz.230, Nr 106 poz.675) art. 16 ust. 1,3,5,7 ustawy z dnia 27 sierpnia 2009 r. o finansach publicznych (Dz. U. Nr 157, poz. 1240, zmiany: z 2010 r. Nr 28, poz. 146, Nr 96 poz.620, Nr 123 poz. 835) oraz na podstawie art. 87 ust. 1 pkt. 2 i art. 88 ust. 1 pkt. 2 i ust. 3 i art. 100 ust 5 ustawy z dnia 27 sierpnia 2009 r. Przepisy wprowadzające ustawę o finansach publicznych (Dz. U. Nr 157 poz. 1241, Nr 219 poz.1706 oraz z 2010 r. Nr 108 poz.685) i na podstawie § 68 i § 69 rozporządzenia Ministra Finansów z dnia 29 czerwca 2006 r. W sprawie gospodarki finansowej jednostek budżetowych, zakładów budżetowych i gospodarstw pomocniczych oraz trybu postępowania przy przekształceniu w inną formę organizacyjno-prawną (Dz. U. Nr 116, poz. 783, zmiana z 2008r. Nr 23 poz.135) i art. 79 ust. 1 ustawy z dnia 7 września 1991 roku o systemie oświaty (Dz. U. Z 2004 r. Nr 256. poz. 2572, Nr 256 poz.2572, Nr 273 poz. 2703, Nr 281 poz.2781, z 2005r. Nr 17 poz. 141, Nr 94 poz. 788, Nr 122 poz. 1020, Nr 131 poz. 1091, Nr 167 poz. 1400, Nr 249 poz. 2104, z 2006 r. Nr 144 poz. 1043, Nr 208poz. 1532, Nr 227 poz. 1658, z 2007 r. Nr 42 poz. 273, Nr 80 poz. 542, Nr 115 poz. 791, Nr 120 poz. 818, Nr 180 poz.1280, Nr 181 poz. 1292, z 2008 r. Nr 70 poz. 416, Nr 145 poz. 917, Nr 216 poz. 1370, Nr 235 poz. 1618, z 2009 r. Nr 6 poz. 33, Nr 31 poz. 206, Nr 56 poz. 458, Nr 157 poz. 1241, Nr 219 poz. 1705 oraz z 2010 r. Nr 44 poz.250, Nr 54 poz.320) uchwała się co następuje:

§ 1. Z dniem 31 grudnia 2010 roku likwiduje się zakład budżetowy - Przedszkole Nr 3 w Sokółce, przy ul. Kresowej 73, w celu jego przekształcenie w jednostkę budżetową.

§ 2. Z dniem 1 stycznia 2011 roku tworzy się jednostkę budżetową - Przedszkole Nr 3 w Sokółce, przy ul. Kresowej 73.

§ 3. 1. Czynności likwidacyjne zakładu budżetowego przeprowadza Dyrektor Przedszkola Nr 3 w Sokółce.

§ 4. Inwentaryzacja aktywów i pasywów, zamknięcie rachunku bankowego i ksiąg rachunkowych oraz sporządzenie bilansu zamknięcia zostanie dokonane zgodnie z przepisami o rachunkowości.

§ 5. 1. Środki finansowe znajdujące się na rachunku bieżącym oraz w kasie Przedszkola Nr 3 w Sokółce z dniem 31 grudnia 2010 roku zostają przekazane na rachunek budżetu Gminy Sokółka.

2. Środki zgromadzone na rachunku zakładowego funduszu socjalnego Przedszkola Nr 3 w Sokółce działającego w formie zakładu budżetowego, zostają przekazane na rachunek

zakładowego funduszu socjalnego Przedszkola Nr 3 w Sokółce działającego w formie jednostki budżetowej.

§ 6. Mienie likwidowanego Przedszkola Nr 3 w Sokółce, działającego w formie zakładu budżetowego według stanu na dzień likwidacji przejmuje jednostka budżetowa, o której mowa w § 2.

§ 7. 1. Należności i zobowiązania likwidowanego zakładu budżetowego według stanu na dzień likwidacji przejmuje jednostka budżetowa, o której mowa w § 2.
2. Bilans zamknięcia likwidowanego zakładu budżetowego jest bilansem otwarcia jednostki budżetowej.


§ 8. Pracownicy likwidowanego zakładu budżetowego, o którym mowa § 1 z dniem 1 stycznia 2011 roku stają się pracownikami jednostki budżetowej, o której mowa w § 2.

§ 9. Jednostka budżetowa, o której mowa w § 2 prowadzi gospodarkę finansową według zasad określonych w ustawie o finansach publicznych.

§ 10. Statut Przedszkola Nr 3 określający organizację wewnętrzną i zasady funkcjonowania przedszkola jako jednostki budżetowej zostanie dostosowany do zapisów wynikających z niniejszej uchwały.

§ 11. Wykonanie uchwały powierza się Burmistrzowi Sokółki.

§ 12. Uchwała wchodzi w życie z dniem powzięcia i podlega opublikowaniu w Biuletynie Informacji Publicznej oraz na tablicy ogłoszeń w Przedszkolu Nr 3 w Sokółce, przy ul. Kresowej 73 .


RADA MIASTA
mgr Danuta Kowalczyk
dn. 19.10.2010r.

Spokas

4.10.2010
2010

**UCHWAŁA NR /10
RADY MIEJSKIEJ W SOKÓLCE
z dnia..... 2010 r.**

w sprawie likwidacji zakładu budżetowego – Przedszkola Nr 4 w Sokółce, przy ul. Kołłątaja 22 , celem przekształcenia w jednostkę budżetową o tej samej nazwie.

Na podstawie art. 18 ust. 2 pkt. 9 lit. h ustawy z dnia 8 marca 1990 r. o samorządzie gminnym (Dz. U. z 2001 r. Nr 142, poz. 1591, zmiany: z 2002 r. Nr 23 poz.220, Nr 62 poz. 558, Nr 113 poz. 984, Nr 153 poz.1271 Nr 214 poz. 1806, z 2003 r. Nr 80 poz. 717, Nr 162 poz. 1568, z 2004 r. Nr 102 poz. 1055, Nr 116 poz. 1203, z 2005 r. Nr 172 poz.1441, Nr 175 poz.1457, z 2006 r. Nr 17 poz.128, Nr 181 poz.1337 z 2007 r. Nr 48 poz.327, Nr 138 poz.974, Nr 173 poz.1218, z 2008 r. Nr 180 poz.1111, Nr 223 poz.1458, z 2009 roku Nr 52 poz.420, Nr 157 poz. 1241, z 2010 r. Nr 28 poz. 142, 146, Nr 40 poz.230, Nr 106 poz.675) art. 16 ust. 1,3,5,7 ustawy z dnia 27 sierpnia 2009 r. o finansach publicznych (Dz. U. Nr 157, poz. 1240, zmiany: z 2010 r. Nr 28, poz. 146, Nr 96 poz.620, Nr 123 poz. 835) oraz na podstawie art. 87 ust. 1 pkt. 2 i art. 88 ust. 1 pkt. 2 i ust. 3 i art. 100 ust 5 ustawy z dnia 27 sierpnia 2009 r. Przepisy wprowadzające ustawę o finansach publicznych (Dz. U. Nr 157 poz. 1241, Nr 219 poz.1706 oraz z 2010 r. Nr 108 poz.685) i na podstawie § 68 i § 69 rozporządzenia Ministra Finansów z dnia 29 czerwca 2006 r. W sprawie gospodarki finansowej jednostek budżetowych, zakładów budżetowych i gospodarstw pomocniczych oraz trybu postępowania przy przekształceniu w inną formę organizacyjno-prawną (Dz. U. Nr 116, poz. 783, zmiana z 2008r. Nr 23 poz.135) i art. 79 ust. 1 ustawy z dnia 7 września 1991 roku o systemie oświaty (Dz. U. Z 2004 r. Nr 256. poz. 2572, Nr 256 poz.2572, Nr 273 poz. 2703, Nr 281 poz.2781, z 2005r. Nr 17 poz. 141, Nr 94 poz. 788, Nr 122 poz. 1020, Nr 131 poz. 1091, Nr 167 poz. 1400, Nr 249 poz. 2104, z 2006 r. Nr 144 poz. 1043, Nr 208poz. 1532, Nr 227 poz. 1658, z 2007 r. Nr 42 poz. 273, Nr 80 poz. 542, Nr 115 poz. 791, Nr 120 poz. 818, Nr 180 poz.1280, Nr 181 poz. 1292, z 2008 r. Nr 70 poz. 416, Nr 145 poz. 917, Nr 216 poz. 1370, Nr 235 poz. 1618, z 2009 r. Nr 6 poz. 33, Nr 31 poz. 206, Nr 56 poz. 458, Nr 157 poz. 1241, Nr 219 poz. 1705 oraz z 2010 r. Nr 44 poz.250, Nr 54 poz.320) uchwała się co następuje:

§ 1. Z dniem 31 grudnia 2010 roku likwiduje się zakład budżetowy - Przedszkole Nr 4 w Sokółce, przy ul. Kołłątaja 22, w celu jego przekształcenie w jednostkę budżetową.

§ 2. Z dniem 1 stycznia 2011 roku tworzy się jednostkę budżetową - Przedszkole Nr 4 w Sokółce, przy ul. Kołłątaja 22.

§ 3. 1. Czynności likwidacyjne zakładu budżetowego przeprowadza Dyrektor Przedszkola Nr 4 w Sokółce.

§ 4. Inwentaryzacja aktywów i pasywów, zamknięcie rachunku bankowego i ksiąg rachunkowych oraz sporządzenie bilansu zamknięcia zostanie dokonane zgodnie z przepisami o rachunkowości.

§ 5. 1. Środki finansowe znajdujące się na rachunku bieżącym oraz w kasie Przedszkola Nr 4 w Sokółce z dniem 31 grudnia 2010 roku zostają przekazane na rachunek budżetu Gminy Sokółka.

2. Środki zgromadzone na rachunku zakładowego funduszu socjalnego Przedszkola Nr 4 w Sokółce działającego w formie zakładu budżetowego, zostają przekazane na rachunek

zakładowego funduszu socjalnego Przedszkola Nr 4 w Sokółce działającego w formie jednostki budżetowej.

§ 6. Mienie likwidowanego Przedszkola Nr 4 w Sokółce, działającego w formie zakładu budżetowego według stanu na dzień likwidacji przejmuje jednostka budżetowa, o której mowa w § 2.

§ 7. 1. Należności i zobowiązania likwidowanego zakładu budżetowego według stanu na dzień likwidacji przejmuje jednostka budżetowa, o której mowa w § 2.
2. Bilans zamknięcia likwidowanego zakładu budżetowego jest bilansem otwarcia jednostki budżetowej.

§ 8. Pracownicy likwidowanego zakładu budżetowego, o którym mowa § 1 z dniem 1 stycznia 2011 roku stają się pracownikami jednostki budżetowej, o której mowa w § 2.

§ 9. Jednostka budżetowa, o której mowa w § 2 prowadzi gospodarkę finansową według zasad określonych w ustawie o finansach publicznych.

§ 10. Statut Przedszkola Nr 4 określający organizację wewnętrzną i zasady funkcjonowania przedszkola jako jednostki budżetowej zostanie dostosowany do zapisów wynikających z niniejszej uchwały.

§ 11. Wykonanie uchwały powierza się Burmistrzowi Sokółki.

§ 12. Uchwała wchodzi w życie z dniem powzięcia i podlega opublikowaniu w Biuletynie Informacji Publicznej oraz na tablicy ogłoszeń w Przedszkolu Nr 4 w Sokółce, przy ul. Kołłątaja 22 .

WYKONAWCA
M. KRAJNY
S. D. K. K.
dn. 19.10.2010r.

S. 2010
S. 2010

S. 2010
S. 2010

**UCHWAŁA NR /10
RADY MIEJSKIEJ W SOKÓLCE
z dnia..... 2010 r.**

w sprawie likwidacji zakładu budżetowego – Przedszkola Nr 5 z Oddziałem Żłobkowym w Sokółce, Osiedle Centrum 18 , celem przekształcenia w jednostkę budżetową o tej samej nazwie.

Na podstawie art. 18 ust. 2 pkt. 9 lit. h ustawy z dnia 8 marca 1990 r. o samorządzie gminnym (Dz. U. z 2001 r. Nr 142, poz. 1591, zmiany: z 2002 r. Nr 23 poz.220, Nr 62 poz. 558, Nr 113 poz. 984, Nr 153 poz.1271 Nr 214 poz. 1806, z 2003 r. Nr 80 poz. 717, Nr 162 poz. 1568, z 2004 r. Nr 102 poz. 1055, Nr 116 poz. 1203, z 2005 r. Nr 172 poz.1441, Nr 175 poz.1457, z 2006 r. Nr 17 poz.128, Nr 181 poz.1337 z 2007 r. Nr 48 poz.327, Nr 138 poz.974, Nr 173 poz.1218, z 2008 r. Nr 180 poz.1111, Nr 223 poz.1458, z 2009 roku Nr 52 poz.420, Nr 157 poz. 1241, z 2010 r. Nr 28 poz. 142, 146, Nr 40 poz.230, Nr 106 poz.675) art. 16 ust. 1,3,5,7 ustawy z dnia 27 sierpnia 2009 r. o finansach publicznych (Dz. U. Nr 157, poz. 1240, zmiany: z 2010 r. Nr 28, poz. 146, Nr 96 poz.620, Nr 123 poz. 835) oraz na podstawie art. 87 ust. 1 pkt. 2 i art. 88 ust. 1 pkt. 2 i ust. 3 i art. 100 ust 5 ustawy z dnia 27 sierpnia 2009 r. Przepisy wprowadzające ustawę o finansach publicznych (Dz. U. Nr 157 poz. 1241, Nr 219 poz.1706 oraz z 2010 r. Nr 108 poz.685) i na podstawie § 68 i § 69 rozporządzenia Ministra Finansów z dnia 29 czerwca 2006 r. W sprawie gospodarki finansowej jednostek budżetowych, zakładów budżetowych i gospodarstw pomocniczych oraz trybu postępowania przy przekształceniu w inną formę organizacyjno-prawną (Dz. U. Nr 116, poz. 783, zmiana z 2008r. Nr 23 poz.135) i art. 79 ust. 1 ustawy z dnia 7 września 1991 roku o systemie oświaty (Dz. U. Z 2004 r. Nr 256. poz. 2572, Nr 256 poz.2572, Nr 273 poz. 2703, Nr 281 poz.2781, z 2005r. Nr 17 poz. 141, Nr 94 poz. 788, Nr 122 poz. 1020, Nr 131 poz. 1091, Nr 167 poz. 1400, Nr 249 poz. 2104, z 2006 r. Nr 144 poz. 1043, Nr 208poz. 1532, Nr 227 poz. 1658, z 2007 r. Nr 42 poz. 273, Nr 80 poz. 542, Nr 115 poz. 791, Nr 120 poz. 818, Nr 180 poz.1280, Nr 181 poz. 1292, z 2008 r. Nr 70 poz. 416, Nr 145 poz. 917, Nr 216 poz. 1370, Nr 235 poz. 1618, z 2009 r. Nr 6 poz. 33, Nr 31 poz. 206, Nr 56 poz. 458, Nr 157 poz. 1241, Nr 219 poz. 1705 oraz z 2010 r. Nr 44 poz.250, Nr 54 poz.320) uchwała się co następuje:

§ 1. Z dniem 31 grudnia 2010 roku likwiduje się zakład budżetowy - Przedszkole Nr 5 z Oddziałem Żłobkowym w Sokółce, Osiedle Centrum 18, w celu jego przekształcenie w jednostkę budżetową.

§ 2. Z dniem 1 stycznia 2011 roku tworzy się jednostkę budżetową - Przedszkole Nr 5 z Oddziałem Żłobkowym w Sokółce, Osiedle Centrum 18.

§ 3. 1. Czynności likwidacyjne zakładu budżetowego przeprowadza Dyrektor Przedszkola Nr 5 w Sokółce.

§ 4. Inwentaryzacja aktywów i pasywów, zamknięcie rachunku bankowego i ksiąg rachunkowych oraz sporządzenie bilansu zamknięcia zostanie dokonane zgodnie z przepisami o rachunkowości.

§ 5. 1. Środki finansowe znajdujące się na rachunku bieżącym oraz w kasie Przedszkola Nr 5 w Sokółce z dniem 31 grudnia 2010 roku zostają przekazane na rachunek budżetu Gminy Sokółka.

2. Środki zgromadzone na rachunku zakładowego funduszu socjalnego Przedszkola Nr 5 w Sokółce działającego w formie zakładu budżetowego, zostają przekazane na rachunek zakładowego funduszu socjalnego Przedszkola Nr 5 w Sokółce działającego w formie jednostki budżetowej.

§ 6. Mienie likwidowanego Przedszkola Nr 5 w Sokółce, działającego w formie zakładu budżetowego według stanu na dzień likwidacji przejmuje jednostka budżetowa, o której mowa w § 2.

§ 7. 1. Należności i zobowiązania likwidowanego zakładu budżetowego według stanu na dzień likwidacji przejmuje jednostka budżetowa, o której mowa w § 2.

2. Bilans zamknięcia likwidowanego zakładu budżetowego jest bilansem otwarcia jednostki budżetowej.


§ 8. Pracownicy likwidowanego zakładu budżetowego, o którym mowa § 1 z dniem 1 stycznia 2011 roku stają się pracownikami jednostki budżetowej, o której mowa w § 2.


§ 9. Jednostka budżetowa, o której mowa w § 2 prowadzi gospodarkę finansową według zasad określonych w ustawie o finansach publicznych.


§ 10. Statut Przedszkola Nr 5 określający organizację wewnętrzną i zasady funkcjonowania przedszkola jako jednostki budżetowej zostanie dostosowany do zapisów wynikających z niniejszej uchwały.

§ 11. Wykonanie uchwały powierza się Burmistrzowi Sokółki.

§ 12. Uchwała wchodzi w życie z dniem powzięcia i podlega opublikowaniu w Biuletynie Informacji Publicznej oraz na tablicy ogłoszeń w Przedszkolu Nr 5 z Oddziałem Żłobkowym w Sokółce, Osiedle Centrum 18 .


M. KAWNY
Burmistrz Sokółki
dm. 19.10.2010r.

Spis: 

19.10.2010


Uzasadnienie do uchwały Nr/...../10

Zgodnie z art. 16 ustawy z dnia 27 sierpnia 2009 r. o finansach publicznych (Dz. U. Nr 157, poz. 1240 oraz z 2010 r. Nr 28, poz. 146) obowiązującej od 1 stycznia 2010 r. organ stanowiący, czyli Rada Miejska tworzy, łączy, przekształca w inną formę organizacyjno-prawną i likwiduje samorządowe zakłady budżetowe. Przepisy wprowadzające ustawę o finansach publicznych określiły, że od 1 stycznia 2011 roku zmienia się forma organizacyjno-prawna Przedszkoli, które z zakładów budżetowych stają się jednostkami budżetowymi. Wobec powyższego przedkłada się stosowną uchwałę pod obrady Rady Miejskiej w Sokółce.

Spon:

A handwritten signature in black ink, consisting of a large, stylized initial 'S' followed by a vertical stroke and a small flourish at the bottom.

Projekt

z dnia 6 października 2010 r.
Zatwierdzony przez

**UCHWAŁA NR
RADY MIEJSKIEJ W SOKÓLCE**

z dnia 2010 r.

w sprawie ustalenia trybu postępowania o udzielenie dotacji z budżetu Gminy Sokółka na zadania inne niż określone w ustawie o działalności pożytku publicznego i o wolontariacie, sposób jej rozliczania oraz sposób kontroli wykonywania zleconego zadania.

Na podstawie art. 18 ust. 1 pkt 15 ustawy z dnia 8 marca 1990 r. o samorządzie gminnym (Dz. U. z 2001 r. Nr 142, poz. 1591, zm. z 2002 r. Nr 23 poz. 220, Nr 62 poz. 558, Nr 113 poz. 984, Nr 153 poz. 1271, Nr 214 poz. 1806, z 2003 r. Nr 80 poz. 717, Nr 162 poz. 1568, z 2004 r. Nr 102 poz. 1055, Nr 116 poz. 1203, z 2005 r. Nr 172 poz. 1441, Nr 175 poz. 1457, z 2006 r. Nr 17 poz. 128, Nr 181 poz. 1337, z 2007 r. Nr 48 poz. 327, Nr 138 poz. 974, Nr 173 poz. 1218, z 2008 r. Nr 180, poz. 1111, Nr 223, poz. 1458, z 2009 r. Nr 52, poz. 420, Nr 157 poz. 1241, z 2010 r. Nr 28, poz. 142, Nr 28 poz. 146 oraz Nr 40, poz. 230) i art. 221 ust. 4 ustawy z dnia 27.08.2009 r. o finansach publicznych (Dz. U. Nr 157 poz. 1240, z 2010 r. Nr 28 poz. 146, Nr 123 poz. 835, Nr 96 poz. 620), Rada Miejska w Sokółce uchwala, co następuje:

§ 1. 1. Określa się tryb postępowania o udzielenie dotacji z budżetu Gminy Sokółka dla podmiotów nie zaliczanych do sektora finansów publicznych i nie działających w celu osiągnięcia zysku, na cele publiczne związane z realizacją zadań Gminy Sokółka innych niż określone w ustawie z dnia 24 kwietnia 2003 r. o działalności pożytku publicznego i o wolontariacie, sposób jej rozliczania, oraz sposób kontroli wykonywania zleconego zadania.


2. Tryb i sposób postępowania, o którym mowa w ust. 1 określa się w Regulaminie, stanowiącym załącznik do niniejszej uchwały.

§ 2. Traci moc Uchwała Nr XX/155/08 Rady Miejskiej w Sokółce z dnia 20 lutego 2008 r. (Dz. Urz. Woj. Podl. z 2008 r. Nr 70, poz. 633 z dnia 14.03.2008 r.) w sprawie wspierania rozwoju sportu kwalifikowanego w gminie Sokółka.

§ 3. Traci moc Uchwała Nr XXVIII/228/08 Rady Miejskiej w Sokółce z dnia 21.10.2008 r. (Dz. Urz. Woj. Podl. z 2008 r. Nr 267, poz. 2727 z dnia 06.11.2008 r.) w sprawie ustalenia trybu postępowania o udzielenie dotacji z budżetu Gminy Sokółka dla podmiotów nie zaliczanych do sektora finansów publicznych, na zadania inne niż określone w ustawie o działalności pożytku publicznego i o wolontariacie, sposób jej rozliczania oraz sposób kontroli wykonywania zleconego zadania.

§ 4. Wykonanie uchwały powierza się Burmistrzowi Sokółki.

§ 5. Uchwała wchodzi w życie po upływie 14 dni od dnia opublikowania w Dzienniku Urzędowym Województwa Podlaskiego.


Danuta Knapczczyk
dn. 12.10.2010 r.

Spon: D. Ławiecka

Załącznik do Uchwały Nr

Rady Miejskiej w Sokółce

z dnia 2010 r.

Regulamin

określający tryb postępowania o udzielenie dotacji z budżetu Gminy Sokółka, na zadania inne niż określone w ustawie o działalności pożytku publicznego i wolontariacie, sposób jej rozliczania oraz sposób kontroli wykonywania zleconego zadania.

§ 1. 1. Podmioty nie zaliczane do sektora finansów publicznych, w rozumieniu przepisów o finansach publicznych, i nie działające w celu osiągnięcia zysku, mogą otrzymywać z budżetu Gminy Sokółka dotacje na cele publiczne związane z realizacją zadań innych niż zadania określające w ustawie z dnia 24 kwietnia 2003r. o działalności pożytku publicznego i o wolontariacie na zasadach określonych niniejszym regulaminem.

2. Dotacje mogą być przeznaczone na dofinansowanie kosztów działalności podmiotów ubiegających się o ich udzielenie związanych z realizacją zadania publicznego.

3. Cel publiczny dofinansowywanego zadania powinien być zgodny ze statutem podmiotu, który ubiega się o dotację.

§ 2. Decyzję o przyznaniu dotacji podmiotom o których mowa w § 1 podejmuje Burmistrz Sokółki.

§ 3. 1. Zadania, o których mowa w §1 będą zlecane w formie otwartych konkursów ofert lub zlecenia organizacjom pozarządowym realizacji zadania publicznego przez Burmistrza Sokółki z pominięciem otwartego konkursu ofert, w przypadkach określonych w art. 19 a ustawy o działalności pożytku publicznego i wolontariacie.

2. Warunkiem ogłoszenia konkursu jest zabezpieczenie w budżecie Gminy środków finansowych na dotacje dla realizujących te zadania podmiotów.

3. Burmistrz Sokółki określa szczegółowe warunki otwartego konkursu ofert.

§ 4. 1. Burmistrz Sokółki ogłasza otwarty konkurs ofert wskazując termin składania ofert nie krótszy niż 14 dni.

2. Ogłoszenie otwartego konkursu ofert powinno zawierać informacje o :

- 1) rodzaju zadania;
- 2) wysokości środków publicznych przeznaczonych na realizację tego zadania;
- 3) zasadach przyznawania dotacji;
- 4) terminach i warunkach realizacji zadania;
- 5) terminie składania ofert;
- 6) terminie, trybie i kryteriach stosowanych przy dokonywaniu wyboru oferty;

3. Ogłoszenie, o którym mowa w ust. 1, zamieszcza się w Biuletynie Informacji Publicznej, a także w siedzibie Burmistrza w miejscu przeznaczonym do zamieszczenia ogłoszeń.

§ 5. 1. Podmioty uprawnione składają ofertę realizacji zadania publicznego, w odpowiedzi na ogłoszenie otwartego konkursu ofert lub z własnej inicjatywy.

2. Oferta powinna zawierać w szczególności :

- 1) szczegółowy zakres rzeczowy zadania publicznego;
- 2) termin i miejsce realizacji zadania publicznego;
- 3) kalkulację przewidywanych kosztów realizacji zadania publicznego;
- 4) informację o wcześniejszej działalności podmiotu składającego ofertę w zakresie, którego dotyczy zadanie;

- 5) informację o posiadanych zasobach rzeczowych i kadrowych zapewniających wykonanie zadania, w tym o wysokości środków finansowych uzyskanych na realizację danego zadania z innych źródeł;
- 6) deklarację o zamiarze odpłatnego lub nieodpłatnego wykonania zadania.

3. Wzór oferty ustala Burmistrz Sokółki.

§ 6. 1. Burmistrz Sokółki przy rozpatrywaniu ofert :

- 1) ocenia możliwość realizacji zadania przez oferenta;
- 2) ocenia przedstawioną kalkulację kosztów realizacji zadania, w tym w odniesieniu do zakresu rzeczowego zadania;
- 3) ocenia proponowaną jakość wykonania zadania publicznego;
- 4) uwzględnia wysokość środków publicznych przeznaczonych na realizację zadania.

2. Przepis ust.1 ma zastosowanie także, gdy w wyniku ogłoszenia otwartego konkursu ofert została zgłoszona jedna oferta.

3. Burmistrz uzasadnia wybór oferty ustosunkowując się do spełniania przez oferenta wymogów określonych w regulaminie oraz w ogłoszeniu, o którym mowa w § 4.

4. Burmistrz Sokółki rozpatruje w terminie 7 dni ofertę złożoną z inicjatywy upoważnionego podmiotu, stosując odpowiednio § 6 ust.1

§ 7. 1. Zlecenie zadania odbywa się na podstawie umowy spełniającej kryteria określone w art. 151 ust 2 ustawy o finansach publicznych.

2. Oferent, przyjmując zlecenie realizacji zadania , zobowiązuje się do wykonania zadania w zakresie i na zasadach określonych w umowie, odpowiednio o powierzenie zadania lub wsparcie realizacji zadania, w rozumieniu ustawy o działalności pożytku publicznego i o wolontariacie z uwzględnieniem art. 151 ust. 2 ustawy o finansach publicznych, a Burmistrz Sokółki zobowiązuje się do przekazania na realizację zadania odpowiednich środków publicznych w formie dotacji.

3. Umowa o której mowa w ust.1 wymaga formy pisemnej pod rygorem nieważności.

4. Umowa o wspieranie lub powierzenie zadania może być zawarta na czas realizacji zadania lub na czas określony.

5. Zadanie nie może być zrealizowane przez podmiot nie będący stroną umowy, chyba że umowa zezwala na wykonanie określonej części zadania przez taki podmiot.

6. Oferent jest zobowiązany do wyodrębnienia w ewidencji księgowej środków otrzymanych na realizację umowy.

7. Wzór umowy określi Burmistrz Sokółki.

§ 8. 1. Burmistrz Sokółki zlecając zadanie dokonuje kontroli i oceny realizacji zadania w miejscu jego realizacji i w siedzibie oferenta, a w szczególności:

- 1) stanu realizacji zadania;
- 2) efektywności, rzetelności i jakości wykonania zadania;
- 3) prawidłowości wykorzystania środków publicznych otrzymanych na realizację zadania;
- 4) prowadzenia dokumentacji określonej w przepisach prawa i w postanowieniach umowy.

§ 9. 1. Sprawozdanie z wykonania zadania określonego w umowie należy złożyć Burmistrzowi Sokółki w terminie 30 dni po upływie terminu, na który umowa została zawarta, z zastrzeżeniem ust. 2.

2. Okresem sprawozdawczym jest rok budżetowy.

3. Burmistrz Sokółki może zobowiązać oferenta do składania sprawozdań częściowych, biorąc pod uwagę rodzaj zadania i wysokość udzielonej dotacji.

4. Wzór sprawozdania określa Burmistrz Sokółki.

5. Sprawozdanie jest oceniane przez Burmistrza Sokółki w terminie 30 dni od dnia złożenia.

§ 10. 1. Umowa zostaje uznana za wykonaną z dniem przyjęcia przez Burmistrza Sokółki sprawozdania z wykonania zadania.

2. Burmistrz Sokółki informuje oferenta o uznaniu umowy za wykonaną.

Uzasadnienie

Projekt uchwały przedkłada się w związku z koniecznością dostosowania do nowych przepisów prawnych, tj. wejściem w życie z dniem 1 stycznia 2010 roku ustawy o finansach publicznych z dnia 27 sierpnia 2009 r. (Dz. U. Nr 157, poz. 1240) oraz wejściem w życie z dniem 16 października 2010r. ustawy z dnia 25 czerwca 2010 r. o sporcie (Dz.U.Nr 127 poz. 857).

Projekt

z dnia 21 października 2010 r.
Zatwierdzony przez

**UCHWAŁA NR
RADY MIEJSKIEJ W SOKÓLCE**

z dnia 21 października 2010 r.

w sprawie zmiany uchwały w sprawie ustalenia opłat za świadczenia udzielane przez przedszkola publiczne prowadzone przez Gminę Sokółka

Na podstawie art.18 ust. 2 pkt 15 w związku z art. 40 ust.1 ustawy z dnia 8 marca 1990 r. o samorządzie gminnym (Dz.U. z 2001r. Nr 142, poz. 1591, z 2002 r. Nr 23, poz. 220, Nr 62, poz. 558, Nr 113, poz. 984, Nr 153, poz. 1271 i Nr 214 poz. 1806, z 2003 r. Nr 80, poz. 717 i Nr 162, poz. 1568, z 2004 r. Nr 102, poz. 1055, Nr 116 poz. 1203, z 2005 r. Nr 172 poz. 1441, Nr 175 poz. 1457, z 2006 r. Nr 17 poz. 128, Nr 181 poz. 1337, z 2007 r. Nr 138 poz. 974, Nr 173 poz. 1218, z 2008 r. Nr 180 poz. 1111, Nr 223 poz. 1458, z 2009 r. Nr 52 poz. 420, Nr 157 poz. 1241, z 2010 r. Nr 28 poz. 142 i 146, Nr 40 poz. 230) oraz art. 5 ust.5 i art.14 ust. 5 ustawy z dnia 7 września 1991 r. o systemie oświaty (Dz.U. z 2004 r. Nr 256 poz. 2572, Nr 273 poz. 2703, Nr 281 poz. 2781, z 2005 r. Nr 17 poz. 141, Nr 94 poz. 788, Nr 122 poz. 1020, Nr 131 poz. 1091, Nr 167 poz. 1400, Nr 249 poz. 2104, z 2006 r. Nr 144 poz. 1043, Nr 208 poz. 1532, Nr 227 poz. 1658, z 2007 r. Nr 42 poz. 273, Nr 80 poz. 542, Nr 115 poz. 791, Nr 120 poz. 818, Nr 180 poz. 1280, Nr 181 poz. 1292, z 2008 r. Nr 70 poz. 416, Nr 145 poz. 917, Nr 216 poz. 1370, Nr 235 poz. 1618, z 2009 r. Nr 6 poz. 36, Nr 31 poz. 206, Nr 56 poz. 458, Nr 157 poz. 1241, Nr 219 poz. 1705, z 2010 r. Nr 44 poz. 250, Nr 54 poz. 320, Nr 127 poz.857, Nr 148 poz. 991), uchwala się, co następuje:


§ 1. W Uchwale Nr LIV/428/10 Rady Miejskiej w Sokółce z dnia 11 października 2010 r. w sprawie ustalenia opłat za świadczenia udzielane przez przedszkola publiczne prowadzone przez Gminę Sokółka wprowadza się następujące zmiany:

- 1) w § 2 ust. 3 pkt. 4) otrzymuje brzmienie: “ 4) w przypadku korzystania z przedszkola przez jedno dziecko w wieku do lat 3 – w wysokości 13 % aktualnie obowiązującego minimalnego wynagrodzenia za pracę ustalonego na podstawie przepisów odrębnych”,
- 2) w § 2 ust. 3 pkt. 5) otrzymuje brzmienie: “5) w przypadku korzystania z przedszkola przez drugie i kolejne dziecko w wieku do lat 3 – w wysokości 8 % aktualnie obowiązującego minimalnego wynagrodzenia za pracę ustalonego na podstawie przepisów odrębnych,
- 3) w § 2 skreśla się ust. 5.

§ 2. Wykonanie uchwały powierza się Burmistrzowi Sokółki.

§ 3. Uchwała wchodzi w życie po upływie 14 dni od dnia ogłoszenia w Dzienniku Urzędowym Województwa Podlaskiego i obowiązuje od 1 listopada 2010 r.

21.10.2010. U. WARDON


dn. 21.10.2010r.

21.10.2010
21.10.2010.

**UCHWAŁA NR
RADY MIEJSKIEJ W SOKÓLCE**
z dnia

w sprawie trybu i sposobu powoływania i odwoływania członków Zespołu Interdyscyplinarnego w Sokółce oraz szczegółowych warunków jego funkcjonowania

Na podstawie art. 18 ust. 2 pkt. 15, ustawy z dnia 8 marca 1990r. o samorządzie gminnym (Dz. U. z 2001r. Nr 142 poz. 1591, z 2002r. Nr 23 poz. 220, Nr 62 poz. 558, Nr 113 poz. 984, Nr 153 poz. 1271, Nr 214 poz. 1806; z 2003r. Nr 80 poz. 717, Nr 162 poz. 1568; z 2004r. Nr 102 poz. 1055, Nr 116 poz. 1203, Nr 167 poz. 1759; z 2005r. 172 poz. 1441, Nr 175 poz. 1457; z 2006r. Nr 17 poz. 128, Nr 181 poz. 1337; z 2007r. Nr 48 poz. 327, Nr 138 poz. 974, Nr 173 poz. 1218; z 2008r. Nr 180 poz. 1111, Nr 223 poz. 1458; z 2009r. Nr 52 poz. 420, Nr 157 poz. 1241; z 2010r. Nr 28 poz. 142, 146, Nr 40, poz. 230, Nr 106 poz. 675) w związku z art. 17 ust. 1 pkt. 1 ustawy z dnia 12 marca 2004r. o pomocy społecznej (Dz. U. z 2009r. Nr 175 poz. 1362, Nr 202 poz. 1551, Nr 219 poz. 1706, Nr 221 poz. 1738; z 2010r. Nr 28 poz. 146, Nr 40 poz. 229, Nr 81 poz. 527, Nr 125 poz. 842), art. 9a ust. 15 ustawy z dnia 29 lipca 2005r. o przeciwdziałaniu przemocy w rodzinie (Dz. U. Nr 180 poz. 1493; z 2009r. Nr 206 poz. 1589, z 2010r. Nr 28 poz. 146 Nr 125 poz. 842) oraz uchwały Nr XLVI/353/09 Rady Miejskiej w Sokółce z dnia 29.12.2009 r. w sprawie Gminnego Programu Profilaktyki i Rozwiązywania Problemów Alkoholowych oraz gminnego programu Przeciwdziałania Narkomanii na 2010 rok, **Rada Miejska w Sokółce uchwala, co następuje:**

§ 1

Przyjmuje się tryb i sposób powoływania i odwoływania członków Zespołu Interdyscyplinarnego w Sokółce oraz szczegółowe warunki jego funkcjonowania, których treść stanowi załącznik do niniejszej uchwały .

§ 2

Wykonanie uchwały powierza się Burmistrzowi Sokółki.


§ 3

Uchwała wchodzi w życie z dniem powzięcia.

15.10.2010r. U. WAREDA



URZĘDNIK
FORMALNO-PROSEDURNY
RADA MIEJSKA
MIEJSCOWOŚĆ SOKÓLKA
mgr Danuta Kowalczyk
dn. 18.10.2010r.


18.10.2010 -

UZASADNIENIE

Podstawowym problemem w działaniu instytucji pomocowych - a szerzej - instytucji zaangażowanych w opiekę nad dzieckiem i rodziną - jest niewystarczający przepływ informacji i co za tym idzie niedostateczna koordynacja ich działań.

W celu rozwiązania powyższego problemu powołuje się na terenie Miasta i Gminy Sokółka Zespół Interdyscyplinarny, składający się z przedstawicieli instytucji i organizacji pozarządowych działających w obszarze pomocy dziecku i rodzinie oraz deklarujących chęć współpracy w omawianym zakresie. Zadaniem Zespołu jest wdrożenie systemu przepływu informacji oraz reagowania na zdiagnozowane problemy społeczne, w tym w szczególności przejawy bezradności w sprawach opiekuńczo - wychowawczych, przemocy domowej, demoralizacji nieletnich, zaniechania obowiązków rodzicielskich, a także zintegrowanie działań środowisk odpowiedzialnych za pomoc dziecku i rodzinie.

Z dniem 1 sierpnia 2010 r. weszła w życie nowelizacja ustawy o przeciwdziałaniu przemocy w rodzinie (Dz. U. Nr 180 poz.1493 z późn. zm.ostatnia zmiana Dz. U. z 2010 r. Nr 125 poz. 842), która nakłada na gminy m.in. obowiązek tworzenia Zespołów Interdyscyplinarnych. Art. 9a, 9b i 9c określają sposób powołania, skład oraz zasady działania zespołów interdyscyplinarnych w gminie, w związku z powyższym wniesienie powyższej uchwały jest zasadne.

Tryb i sposób powoływania i odwoływania członków Zespołu Interdyscyplinarnego oraz szczegółowe warunki jego funkcjonowania

Rozdział I Przepisy ogólne

§ 1.

1. Gmina podejmuje działania na rzecz przeciwdziałania przemocy w rodzinie, między innymi organizując pracę Zespołu Interdyscyplinarnego.

2. Zespół Interdyscyplinarny realizuje działania określone w gminnym programie przeciwdziałania przemocy w rodzinie oraz w ramach realizacji założeń Krajowego Programu Przeciwdziałania Przemocy w Rodzinie.

3. Zadania Zespołu Interdyscyplinarnego określa art. 9 b ust. 1 i 2 ustawy z dnia 29.07.2005 r. o przeciwdziałaniu przemocy w rodzinie.

Rozdział II

Tryb i sposób powoływania i odwoływania członków Zespołu Interdyscyplinarnego.

§ 2.

1. W skład Zespołu Interdyscyplinarnego wchodzi przedstawiciele jednostek i instytucji, o których mowa w art. 9 a ust. 3, 4 i 5 ustawy z dnia 29.07.2005 r. o przemocy w rodzinie, działających na terenie Gminy Sokółka:

- 1) Ośrodka Pomocy Społecznej w Sokółce,
- 2) Gminnej Komisji ds Rozwiązywania Problemów Alkoholowych,
- 3) Poradni Psychologiczno – Pedagogicznej w Sokółce,
- 4) Komendy Powiatowej Policji w Sokółce,
- 5) Komendy Straży Miejskiej w Sokółce,
- 6) oświaty,
- 7) ochrony zdrowia,
- 8) organizacji pozarządowych, w szczególności działających na rzecz przeciwdziałania przemocy w rodzinie,
- 9) kuratorzy sądowi.

2. W skład Zespołu mogą wchodzić prokuratorzy z Prokuratury Rejonowej w Sokółce.

§ 3.

1. Powoływanie i odwoływanie członków Zespołu Interdyscyplinarnego:

- 1) Przedstawiciele poszczególnych instytucji / jednostek zostają wskazani imiennie przez osoby kierujące instytucjami / jednostkami, na wniosek Burmistrza Sokółki,
- 2) Skład Zespołu Interdyscyplinarnego zostanie ustalony zarządzeniem Burmistrza Sokółki powołującym Zespół Interdyscyplinarny.
- 3) Każdy członek Zespołu Interdyscyplinarnego, przed udziałem w pierwszym posiedzeniu złoży pisemne oświadczenie o zachowaniu poufności wszelkich informacji i danych uzyskanych przy realizacji zadań w ramach pracy w Zespole.

2. Kadencja Zespołu trwa 3 lata.

3. Zespół Interdyscyplinarny może tworzyć grupy robocze zgodnie z art. 9a ustawy o przeciwdziałaniu przemocy w rodzinie.

4. Członek Zespołu Interdyscyplinarnego i Grupy Roboczej może zostać odwołany mocą zarządzenia Burmistrza Sokółki:

- 1) na wniosek członka Zespołu,

- 2) na wniosek podmiotu, którego jest przedstawicielem,
- 3) w przypadku uzasadnionego podejrzenia o naruszenie zasad poufności danych i informacji uzyskanych w ramach działania w Zespole Interdyscyplinarnym.
5. Powoływanie i odwoływanie przewodniczącego Zespołu Interdyscyplinarnego oraz jego zadania:

- 1) Przewodniczący Zespołu Interdyscyplinarnego zostaje wybrany na pierwszym posiedzeniu Zespołu spośród członków Zespołu Interdyscyplinarnego, w głosowaniu jawnym, zwykłą większością głosów,
- 2) O wyborze Przewodniczącego Zespołu Interdyscyplinarnego Przewodniczący pisemnie powiadamia Burmistrza Sokółki,
- 3) Przewodniczący może zostać odwołany przez członków Zespołu Interdyscyplinarnego w głosowaniu jawnym zwykłą większością głosów na podstawie:
 - a) uzasadnionego pisemnego wniosku któregośkolwiek z członków Zespołu Interdyscyplinarnego,
 - b) pisemnej rezygnacji Przewodniczącego,
 - c) uzasadnionego pisemnego wniosku Burmistrza Sokółki.
- 4) Odwołanie Przewodniczącego skutkuje koniecznością powołania nowego Przewodniczącego zgodnie z zapisami pkt. 1).
- 5) Przewodniczący zwołuje posiedzenia Zespołu i kieruje nimi oraz dba o prawidłowe sporządzenie protokołu z posiedzenia.

Rozdział III

Warunki funkcjonowania Zespołu Interdyscyplinarnego

§ 4.

1. Zespół Interdyscyplinarny działa na podstawie porozumień zawartych pomiędzy Burmistrzem Sokółki a podmiotami, których przedstawiciele wchodzi w jego skład.
2. Członkowie Zespołu Interdyscyplinarnego wykonują zadania w ramach obowiązków służbowych lub zawodowych.
3. Zakres zadań realizowanych przez członków ujęty zostanie w porozumieniach zawartych pomiędzy Burmistrzem Sokółki a instytucjami / organizacjami.
4. Za obsługę techniczno-organizacyjną Zespołu Interdyscyplinarnego odpowiedzialny jest Ośrodek Pomocy Społecznej w Sokółce.
5. Spotkania Zespołu Interdyscyplinarnego, odbywają się w zależności od potrzeb, nie rzadziej jednak niż raz na trzy miesiące.
6. Prace Zespołu są prowadzone, jeżeli w posiedzeniu Zespołu bierze udział co najmniej połowa jego członków.
7. Z każdego spotkania zostaje sporządzony protokół zawierający: listę obecności, tematykę omawianych spraw ogólnych, przypadki indywidualne, opis działań do podjęcia.
8. Spotkania organizowane są głównie w siedzibie Ośrodka Pomocy Społecznej w Sokółce. Mogą być również organizowane w siedzibach poszczególnych instytucji / organizacji wchodzących w skład Zespołu Interdyscyplinarnego.
9. Uczestnictwo w spotkaniach Zespołu Interdyscyplinarnego jest obowiązkowe.
10. Przewodniczący Zespołu zobowiązany jest do przedkładania Burmistrzowi Sokółki sprawozdań z pracy Zespołu w terminach:
 - 1) do 31 lipca roku, którego sprawozdanie dotyczy – sprawozdanie półroczne,
 - 2) do 31 stycznia roku następnego po roku, którego sprawozdanie dotyczy – sprawozdanie roczne.

Rozdział IV

Przepisy końcowe

§ 5.

Realizację powyższych zapisów powierza się Dyrektorowi Ośrodka Pomocy Społecznej w Sokółce.

(PROJEKT)

**UCHWAŁA NR/10
RADY MIEJSKIEJ W SOKÓLCE**

z dnia 2010 r.

**w sprawie przyjęcia Wieloletniego Programu Inwestycyjnego Gminy Sokółka na lata
2011-2015**

Na podstawie art. 18 ust. 2 pkt. 6 ustawy z dnia 8 marca 1990 r. o samorządzie gminnym (Dz. U. z 2001 r. Nr 142, poz. 1591; z 2002 r. Nr 23, poz. 220, Nr 62, poz. 558, Nr 113, poz. 984, Nr 214, poz. 1806, z 2003 r. Nr 80, poz. 717, Nr 162, poz. 1568, z 2004 r. Nr 102, poz. 1055, Nr 116, poz. 1203, z 2005 r. Nr 172, poz. 1441; z 2006 r. Nr 17, poz. 128, Nr 181, poz. 1337, z 2007 r. Nr 48, poz. 327, Nr 138, poz. 974, Nr 173, poz. 1218, z 2008 r. Nr 180, poz. 1111, Nr 223, poz. 1458, z 2009 r. Nr 52, poz. 420, Nr 157, poz. 1241; z 2010 r. Nr 28, poz. 142 i 146, Nr 40, poz. 230, Nr 106, poz. 675) uchwała się, co następuje:

§1. Przyjmuje się do realizacji Wieloletni Program Inwestycyjny (WPI) Gminy Sokółka na lata 2011-2015, stanowiący załącznik do niniejszej uchwały.

§2. Zobowiązuje się Burmistrza Sokółki do poszukiwania dodatkowych, pozabudżetowych źródeł finansowania zadań inwestycyjnych zawartych w kolejnych edycjach WPI, z uwzględnieniem konieczności grupowania tych zadań w odrębne programy rozwoju, w szczególności w dziedzinach ochrony środowiska oraz transportu.

§3. Traci moc uchwała Rady Miejskiej w Sokółce Nr XLIV/344/09 z dnia 23 listopada 2009 r. w sprawie przyjęcia Wieloletniego Programu Inwestycyjnego Gminy Sokółka na lata 2010-2014.

§4. Uchwała wchodzi w życie z dniem powzięcia.

URZĄD MIASTO - GMINA SOKÓLKA
ZASTRZEŻENIE
RADA PRAWNY
mgr Danuta Kowalczyk
dn. 27.10.2010r.

21.10.2010
2. [Signature]

Uzasadnienie.

W dniu 30 października 2003r. Rada Miejska w Sokółce podjęła uchwałę nr XIV/86/03 w sprawie przyjęcia Wieloletniego Programu Inwestycyjnego Gminy Sokółka na lata 2004-08. W par. 2 powyższej uchwały znajduje się zapis, iż Wieloletni Program Inwestycyjny będzie corocznie aktualizowany, w taki sposób aby każda kolejna edycja WPI obejmowała pięcioletni program inwestycyjny Gminy Sokółka.

Konsekwencją tego zapisu była uchwała nr XIV/87/03, również z dnia 30 października 2003r. w sprawie procedury aktualizacji Wieloletniego Programu Inwestycyjnego. Według tej uchwały WPI ma charakter programu kroczącego, który polega na tym, że w każdym roku budżetowym jest opracowywana jego nowa wersja na kolejne pięć lat, zatem w bieżącym roku istnieje konieczność opracowania WPI na lata 2011-15.

Przystępując do opracowania tego programu w pierwszym etapie do 30 kwietnia zebrano w Urzędzie Miejskim wnioski inwestycyjne od mieszkańców, organizacji i podmiotów działających na terenie gminy, które łącznie z niezrealizowanymi wnioskami z lat poprzednich stanowiły bazę do tworzenia następnej edycji WPI na lata 2011-15.

W celu opracowania WPI Burmistrz Sokółki powołał zarządzeniem nr 568/10 z dnia 5 sierpnia 2010r. Zespół Koordynacyjny, w skład którego weszło 5 radnych i 4 pracowników Urzędu Miejskiego. Przewodniczącym Zespołu został Piotr Karol Bujwicki – Zastępca Burmistrza.

Wnioski inwestycyjne, które wpłynęły do Urzędu Miejskiego zostały podzielone na grupy wg klasyfikacji budżetowej. Zespół Koordynujący przyjął identyczne kryteria i priorytety oceny zadań jak w latach 2003-09, przez to ocenie poddane zostały tylko zadania nowe. Nie zrealizowane zadania z lat wcześniejszych przeszły do pakietu zadań WPI z posiadaną już punktacją.

Skarbnik Sokółki sporządził prognozę sytuacji finansowej Gminy na lata 2011-15 z wyszczególnieniem kwot wolnych środków pochodzących z dochodów własnych i kredytów, przeznaczonych na realizację programu WPI w rozbiciu na poszczególne lata. W oparciu o informacje finansowe, techniczne i organizacyjne parametry inwestycji zostały sporządzone wykazy zadań do realizacji w poszczególnych latach.

Program WPI na lata 2011-15 zawiera się w pięciu założonych tabelach, które ujmują zadania do realizacji na poszczególne lata.

Przyjęcie kolejnego programu WPI, jako konsekwencji realizacji wcześniejszych uchwał z roku 2003 o przystąpieniu do jego opracowania i corocznej aktualizacji, ułatwi opracowanie budżetów na poszczególne lata, zwiększy możliwości i szanse pozyskania środków pozabudżetowych na inwestycje i w efekcie przyczyni się do dalszego, bardziej dynamicznego rozwoju naszej Gminy.

Sporządził

Piotr Romanowicz

**WIELOLETNI PROGRAM INWESTYCYJNY GMINY SOKÓŁKA NA LATA 2011 – 2015
ROK 2011**

Lp	Numer zadania	Lokalizacja	Nazwa zadania	Punkcja zadania	Koszt zadania w tys. zł		%	Środki własne	Kredyty i pożyczki	Dotacje i fundusze wspierające				
					Ogółem	w roku 2011				UE	Powiat	Mieszkańcy	Inne	
1	2	3	4	5	6	7	8	9	10	11	12	13	14	
1	010/2/04	Sierbowce Żuki	Wykonanie wodociągu wiejskiego we wsiach kol. Sokolany, Sierbowce, Żuki i Plebanowce	70,6	2 250	2 250	100	700	250	1 300				
2	600/1/06	Sokółka ul. Kollątaja	Wykonanie nawierzchni i chodników na ul. Kollątaja – od ul. Bohaterów Monte Cassino do ul. 11 Listopada	65,8	380	100	26,3		100					
3	801/2/03	Sokółka SP Nr 2	Budowa sali gimnastycznej	40,2	4 500	2 000	44,4	400	1 000				60	
4	900/2/03	Sokółka Plac Kościuszki	Rewitalizacja Placu Kościuszki	130,8	4 320	700	16,2	250	450					
5	010/1/04	Nowa Kamionka	Wykonanie sieci kanalizacyjnej na terenie wsi Nowa Kamionka i podłączenie do sieci miejskiej na Os. Zielonym	76	1 000	1 000	100	300		700				
6	600/28/10	Sokółka ul. Pocztowa	Modernizacja ul. Pocztowej w Sokółce	70,5	200	250	100	250						
7	600/13/04	Sokółka ul. Fabryczna	Wykonanie nawierzchni utwardzonej wraz z chodnikami na ulicach: Fabryczna, Jasna, Ciepła, Słoneczna, Wesoła	55,6	1 100	300	27,3	100	200					
8	600/2/06	Sokółka ul. Kolejowa	Wykonanie nawierzchni na ul. Kolejowej	89,1	3 000	3 000	100		1 500				10	
9	921/2/04	Sokółka Kino „Sokół”	Przebudowa i dostosowanie Kina „Sokół” do aktualnych potrzeb kulturalnych oraz zagospodarowanie placu przy kinie	100,1	4 000	2 000	50	500	500	1 000				
RAZEM						20 750	11 600	-	2 500	4 000	3 000	-	-	2

**WIELOLETNI PROGRAM INWESTYCYJNY GMINY SOKÓŁKA NA LATA 2011 – 2015
ROK 2012**

Lp	Numer zadania	Lokalizacja	Nazwa zadania	Punktacja zadania	Koszt zadania w tys. zł		%	Środki własne	Kredyty i pożyczki	Dotacje i fundusze wspierające				
					Ogółem	w roku 2012				UE	Powiat	Mieszkańcy	Inne	
1	2	3	4	5	6	7	8	9	10	11	12	13	14	
1	010/5/03	Geniusze	Budowa wodociągu wiejskiego we wsi Geniusze	66	480	480	100	100	380					
2	600/1/03	Sokółka ul. Nowa i M.C. Skłodowskiej	Przebudowa ul. Nowej i Skłodowskiej	89,7	1 600	1 600	100	100	400	1 100				
3	600/9/10	Sokółka	Remont drogi gminnej w Sokółce od drogi krajowej Nr 19 do chłodni Eskimos	72	320	320	100	120	200					
4	921/2/04	Sokółka Kino „Sokół”	Przebudowa i dostosowanie Kina „Sokół” do aktualnych potrzeb kulturalnych oraz zagospodarowanie placu przy kinie	100,1	4 000	2 000	50	500	500	1 000				
5	900/1/07	Sokółka ul. Skłodowskiej, Nowa Roski Małe	Budowa kanalizacji sanitarnej w części ul. Nowej, na ulicach Skłodowskiej i Roski Małe	57	450	450	100	280	170					
6	801/2/03	Sokółka SP nr 2	Budowa sali gimnastycznej	40,2	4 500	2 500	55,6	700	1 050				750	
7	600/23/10	Sokółka ul. 1-go Maja	Wykonanie remontu nawierzchni i chodników na ul. 1-go Maja	122,3	500	200	40		200					
8	600/7/10	Sokółka ul. Piękna i Świerkowa	Modernizacja dróg gminnych – ul. Piękna i Świerkowa	24,7	250	250	100	250						
9	900/2/03	Sokółka Plac Kościuszki	Rewitalizacja Placu Kościuszki	130,8	4 320	1 300	30,1	200		1 100				
10	926/01/04	Sokółka Ośrodek na ul. Wodnej	Rozbudowa i zagospodarowanie terenu i obiektów dla celów rekreacyjnych przy zalewie sokólskim będącym w zarządzie OSiR	107,2	8 000	4 000	50	200	1 800	2 000				
11	600/3/5	Sokółka ul. Malmeda	Wykonanie utwardzonej nawierzchni ulicy Malmeda wraz z chodnikiem z jednej strony	38,7	300	300	100		300					
12	900/4/10	Sokółka	Urządzenie zieleni – zagospodarowanie przy ul. Krasickiego i ul. Północnej	68,2	50	50	100	50						
RAZEM						24 770	13 450	-	2 500	5 000	5 200	-	-	750

**WIELOLETNI PROGRAM INWESTYCYJNY GMINY SOKÓŁKA NA LATA 2011 – 2015
ROK 2013**

Lp	Numer zadania	Lokalizacja	Nazwa zadania	Punktacja zadania	Koszt zadania w tys. zł		%	Środki własne	Kredyty i pożyczki	Dotacje i fundusze wspierają			
					Ogółem	w roku 2013				UE	Powiat	Mieszkańcy	I
1	2	3	4	5	6	7	8	9	10	11	12	13	
1	010/03/04	Hale, Lebiezdin	Wykonanie wodociągu wiejskiego we wsiach Hale i Lebiezdin	65,9	800	800	100	280		520			
2	600/5/09	Sokółka ul. Zygmunta Starego	Budowa utwardzonej nawierzchni i chodników na ul. Zygmunta Starego dł. 370 mb	55,8	420	420	100	420					
3	600/11/06	Sokółka ul. Kleeberga	Budowa drogi o nawierzchni asfaltowej i chodników na ul. Kleeberga	29,9	400	400	100	250	150				
4	600/6/07	Sokółka ul. Turystyczna i Krucza	Wykonanie nawierzchni asfaltowej wraz z chodnikami na ulicach Turystyczna i Krucza	51,8	500	500	100	500					
5	900/2/03	Sokółka Plac Kościuszki	Rewitalizacja Placu Kościuszki	130,8	4 320	2 320	53,7		580	1 740			
6	600/23/10	Sokółka ul. 1-go Maja	Wykonanie remontu nawierzchni i chodników na ul. 1-go Maja	122,3	500	300	60	200	100				
7	600/4/07	Sokółka ul. Batorego	Wykonanie nawierzchni asfaltowej wraz z chodnikami na ul. Batorego	45,3	460	460	100		460				
8	921/1/08	Janowszczyzna	Remont Izby Regionalnej w Janowszczyźnie – II etap	100,3	300	300	100	110		190			
9	600/1/04	Sokółka ul. Nadrzeczna	Wykonanie nawierzchni asfaltowej ul. Nadrzecznej wraz z chodnikami	56,4	700	500	71,4	90	410				
10	926/01/04	Sokółka Ośrodek na ul. Wodnej	Rozbudowa i zagospodarowanie terenu i obiektów dla celów rekreacyjnych przy zalewie sokólskim będącym w zarządzie OSiR	107,2	8 000	4 000	50	1 000	1 000	2 000			
11	600/23/07	Sokółka ul. Lewickiego	Wykonanie chodników na ul. Lewickiego	40,8	300	300	100	100	200				
12	900/3/08	Sokółka ul. Reymonta	Budowa linii kanalizacji sanitarnej i kanalizacji deszczowej w ul. Władysława Reymonta	54,3	700	700	100	400	300				
13	900/1/08	Sokółka ul. Żwirki i Wigury	Budowa wodociągu i kanalizacji w ul. Żwirki i Wigury	56,7	400	400	100		400				
14	600/1/09	Sokółka ul. Leśna	Utwardzenie nawierzchni ulicy Leśnej	47,8	400	400	100		400				
15	900/3/10	Sokółka ul. Grechuty, Niemena i Osieckiej	Budowa sieci wodociągu i kanalizacji na ul. Grechuty, Niemena i Osieckiej	59,5	400	150	37,5	150					
RAZEM						18 600	11 950	-	3 500	4 000	4 450	-	-

**WIELOLETNI PROGRAM INWESTYCYJNY GMINY SOKÓŁKA NA LATA 2011 – 2015
ROK 2014**

Lp	Numer zadania	Lokalizacja	Nazwa zadania	Punkcja zadania	Koszt zadania w tys. zł		%	Środki własne	Kredyty i pożyczki	Dotacje i fundusze wspierające			
					Ogółem	w roku 2014				UE	Powiat	Mieszkańcy	Inne
1	2	3	4	5	6	7	8	9	10	11	12	13	14
1	801/3/02	Sokółka SP Nr 2	Termoizolacja budynku szkoły, remont dachu i izolacji piwnic	36,1	1 500	1 500	100	370		1 130			
2	600/8/08	Sokółka ul. Kłopotowskiego	Utwardzenie nawierzchni ul. Kłopotowskiego poprzez położenie asfaltu	41,3	1 290	600	46,5	200	400				
3	900/3/10	Sokółka ul. Grechuty, Niemena i Osieckiej	Budowa sieci wodociągu i kanalizacji na ul. Grechuty, Niemena i Osieckiej	59,5	400	250	62,5	250					
4	600/6/09	Sokółka ul. Królowej Bony	Budowa utwardzonej nawierzchni i chodników na ul. Królowej Bony o dł. 374 mb	55,8	400	400	100	400					
5	600/19/10	Sokółka ul. Mikołajczyka	Utwardzenie ul. Mikołajczyka	45	350	350	100	350					
6	010/7/03	Kraśniany	Budowa kanalizacji sanitarnej we wsi Kraśniany	65,3	1 200	1 200	100		400	800			
7	600/18/10	Sokółka ul. Modrzewiowa	Urządzenie ul. Modrzewiowej w Sokółce	47,7	250	250	100		250				
8	600/13/06	Sokółka ul. Hallera	Budowa drogi o nawierzchni asfaltowej i chodników na ul. Gen Hallera	29,9	400	400	100	400					
9	600/1/04	Sokółka ul. Nadrzeczna	Wykonanie nawierzchni asfaltowej ul. Nadrzecznej wraz z chodnikami	56,4	700	200	28,6		200				
10	600/5/07	Sokółka ul. Krótka	Wykonanie kanalizacji i nawierzchni z kostki brukowej na ul. Krótkiej	26,5	150	150	100		150				
11	600/9/07	Nowa Kamionka	Wykonanie nawierzchni asfaltowej we wsi Nowa Kamionka na odcinku drogi gminnej, od drogi powiatowej nr 1293B do drogi wojewódzkiej nr 674	29,9	500	500	100		500				
12	600/14/10	Sokółka ul. Pogodna, Ptasia, Reja i AK	Modernizacja dróg gminnych – ul. Pogodnej, Ptasiej, Reja i Armii Krajowej	43,5	800	800	100	400	400				
13	600/26/10	Bobrowniki	Budowa chodników i nawierzchni bitumicznej w miejscowości Bobrowniki	60,2	800	400	50	400					
14	600/15/06	Sokółka ul. Wiśniowa	Budowa drogi o nawierzchni asfaltowej wraz z kanalizacją deszczową na ul. Wiśniowej	26,3	400	400	100	400					
15	600/21/04	Planteczka Janowszczyzna	Przebudowa drogi gminnej nr 102716B Janowszczyzna – Planteczka na odcinku 2,8 km i wykonanie nawierzchni bitumicznej	49,7	890	890	100	190	700				
16	926/2/04	Sokółka Kryta pływalnia	Modernizacja krytej pływalni – dobudowa zjeżdżalni do hali basenu	72,6	300	300	100	300					
17	600/6/08	Sokółka ul. Kasztanowa	Wykonanie chodników na ul. Kasztanowej wraz z podjazdami	47,6	200	100	50	100					
18	600/3/08	Sokółka ul. Reymonta	Budowa nawierzchni asfaltowej ul. Władysława Reymonta	65,9	1 500	740	49,3	740					

RAZEM	12 030	9 430	-	4 500	3 000	1 930	-	-
-------	--------	-------	---	-------	-------	-------	---	---

**WIELOLETNI PROGRAM INWESTYCYJNY GMINY SOKÓŁKA NA LATA 2011 – 2015
ROK 2015**

Lp	Numer zadania	Lokalizacja	Nazwa zadania	Punkcja zadania	Koszt zadania w tys. zł		%	Środki własne	Kredyty i pożyczki	Dotacje i fundusze wspierające				
					Ogółem	w roku 2015				UE	Powiat	Mieszkańcy	Inne	
1	2	3	4	5	6	7	8	9	10	11	12	13	14	
1	600/8/08	Sokółka ul. Kłopotowskiego	Utwardzenie nawierzchni ul. Kłopotowskiego poprzez położenie asfaltu	41,3	1 290	690	53,5	390	300					
2	900/2/10	Sokółka ul. Gałczyńskiego, Prusa, Nałkowskiej i Sienkiewicza	Doprowadzenie wody i kanalizacji do osiedla domków jednorodzinnych	65,5	480	480	100	480						
3	600/15/04	Sokółka ul. Warszawska	Wykonanie kładki dla pieszych nad torami kolejowymi na przedłużeniu ul. Warszawskiej	57,8	850	850	100	850						
4	600/26/10	Bobrowniki	Budowa chodników i nawierzchni bitumicznej w miejscowości Bobrowniki	60,2	800	400	50	400						
5	600/12/04	Sokółka ul. Hubala	Utwardzenie nawierzchni ul. Hubala wraz z wykonaniem chodników	39,3	400	400	100		400					
6	600/24/04	Małowicze Górne	Wykonanie nawierzchni bitumicznej na dł. 1 km	43	320	320	100	320						
7	600/3/08	Sokółka ul. Reymonta	Budowa nawierzchni asfaltowej ul. Władysława Reymonta	65,9	1 500	760	50,7		760					
8	600/7/10	Sokółka ul. Wasilkowska	Wykonanie nawierzchni na ul. Wasilkowskiej	34	380	380	100	380						
9	600/27/03	Woroniany Gliniszcz Wielkie	Przebudowa drogi gminnej Woroniany – Gliniszcz Wielkie	36,7	1 200	600	50		600					
10	600/5/06	Podkamionka	Wykonanie nawierzchni asfaltowej we wsi Podkamionka	26,3	530	530	100	190	340					
11	600/12/06	Sokółka ul. E. Plater	Budowa drogi o nawierzchni asfaltowej i chodników na ul. Emilii Plater	29,9	320	320	100	120	200					
12	600/10/07	Moczalnia	Wykonanie nawierzchni asfaltowej we wsiach Moczalnia Stara i Nowa na odcinku ok. 2 km	24	740	740	100	740						
13	600/1/05	Szyszki	Wykonanie nawierzchni asfaltowej dł. ok. 4 km przez wieś Szyszki od drogi powiatowej nr 1268B do drogi wojewódzkiej nr 674	41,3	1 100	700	63,6	300	400					
14	600/18/04	Kantorówka	Utwardzenie drogi Gminnej we wsi Kantorówka i na odcinku Kantorówka – Nowa Rozedranka	41,4	330	330	100	330						
RAZEM						10 240	7 500	-	4 500	3 000	-	-	-	-

UCHWAŁA NR LV/...../10
RADY MIEJSKIEJ W SOKÓLCE

z dnia ... listopada 2010 r.

**w sprawie Gminnego Programu Profilaktyki i Rozwiązywania Problemów
Alkoholowych oraz Gminnego Programu Przeciwdziałania Narkomanii w 2011 r.**

Na podstawie Art. 4¹ ust. 1, 2 i 5 ustawy z dnia 26 października 1982 r. o wychowaniu w trzeźwości i przeciwdziałaniu alkoholizmowi (Dz. U. z 2007 r. Nr 70, poz.473; zm. Dz. U. Nr 115, poz. 793, Nr 176, poz. 1238, z 2008 r. Nr 227 poz. 1505, z 2009 r. Nr 18 poz. 97, Nr 144 poz. 1175; z 2010 r. Nr 47 poz. 278, Nr 127 poz. 857) oraz art. 10 ust 3 ustawy z dnia 29 lipca 2005 r. o przeciwdziałaniu narkomanii (Dz. U. Nr 179, poz. 1485; zm. Dz. U. z 2006 r. Nr 66, poz. 469, Nr 120, poz. 826; z 2007 r. Nr 7, poz. 48, Nr 82, poz. 558, z 2009 r. Nr 18 poz. 97, Nr 63 poz. 520, Nr 92 poz. 753, Nr 98 poz. 817; z 2010 r. Nr 28 poz. 146, Nr 143 poz. 962) uchwała się, co następuje:


§.1 W celu realizacji zadań związanych z profilaktyką i rozwiązywaniem problemów alkoholowych, przeciwdziałaniem narkomanii oraz integracji społecznej osób uzależnionych od alkoholu i innych substancji psychoaktywnych uchwała się Gminny Program Profilaktyki i Rozwiązywania Problemów Alkoholowych oraz Gminny Program Przeciwdziałania Narkomanii na 2011 r. (GPP 2011) stanowiący załącznik nr 1 do uchwały.


§.2 Program będzie realizowany przez Urząd Miejski w Sokółce przy udziale Ośrodka Pomocy Społecznej w Sokółce.

§.3 Zasady wynagradzania członków Gminnej Komisji Rozwiązywania Problemów Alkoholowych stanowią załącznik nr 2 do uchwały.

§.4 Wykonanie uchwały powierza się Burmistrzowi Sokółki.

§.5 Uchwała wchodzi w życie 1 stycznia 2011 r.


du. 19.10.2010 r.

19.10.2010

mgr. M. Wawrzyniak

**Załącznik Nr 1 do
Uchwały Nr LV/.../10
Rady Miejskiej w Sokółce
z dnia ... listopada 2010 r.**

**GMINNY PROGRAM PROFILAKTYKI I ROZWIĄZYWANIA PROBLEMÓW
ALKOHOLOWYCH ORAZ
GMINNY PROGRAM PRZECIWDZIAŁANIA NARKOMANII
w 2011 r. (GPP 2011)**



SPIS TREŚCI

I. Opis sytuacji na podstawie diagnozy problemów uzależnień i innych zagrożeń społecznych dla miasta i gminy Sokółka.....	str. 4
II Cele programu.....	str. 43
III. Zakres działań dla realizacji zadań gminy z zakresu profilaktyki i rozwiązywania problemów alkoholowych oraz z zakresu przeciwdziałania narkomanii w 2011 r.....	str. 43
IV. Finansowanie.....	str. 45
V. Monitoring i ewaluacja.....	str. 45

OPIS METODOLOGII BADAŃ

Realizacja celów zawartych w ofercie badań wymagała objęcia badaniami:

A/ sondy ulicznej przeprowadzonej wśród mieszkańców gminy (mężczyzn i kobiet), którzy ukończyli 18 lat. Wybór osób badanych dokonywany jest metodą **doboru losowego**. Badana wielkość próby wynosi 60 osób.

Badania realizowane były metodą **ankiet bezpośrednich** (rozdawanych i odbieranych przez ankieterów w miejscach publicznych).

B/ próby z populacji uczniów szkół gminy (dziewcząt i chłopców) w trzech grupach wiekowych:

- **uczniowie klas VI szkół podstawowych**
- **uczniowie klas III gimnazjów**
- **uczniowie klas II szkół ponadgimnazjalnych.**

Wyboru próby dokonano metodą **doboru warstwowego** (podział na jednorodne warstwy – grupy wiekowe i wybór badanej próby w obrębie wybranych warstw). Badane były klasy w każdym z wyżej wymienionych przedziałów wiekowych.

Badania realizowane były metodą **ankiety audytoryjnej** (badania zbiorowe). Ankieter czyta instrukcje, podkreśla anonimowy charakter badań, następnie, w przypadku wątpliwości, odpowiada na pytania i udziela indywidualnych wyjaśnień. Po zakończeniu badania ankieter zbiera ankiety i wkłada do przygotowanej teczki.

Ankiety (dla dorosłych i dla młodzieży) przygotowane były przez psychologa, specjalistę psychoterapii uzależnień, w oparciu o narzędzia stosowane powszechnie w tego typu badaniach.

Ankiety przeprowadzali ankieterzy z firmy „Ekspertyzy-Edukacja-Terapia EKSTER”. Są to osoby przygotowane do realizacji badań ankietowych, mające duże doświadczenie w realizacji takich badań, a także zajmujące się w praktyce zagadnieniami w sferze rozwiązywania problemów alkoholowych.

C/ Analiza danych z instytucji mających swoją siedzibę w gminie, zajmujących się rozwiązywaniem problemów alkoholowych.

I. METRYKA GMINY

Miasto i Gmina Sokółka liczy 26.800 mieszkańców.



Dostępność napojów alkoholowych

Liczba punktów sprzedaży napojów alkoholowych:

Ogółem 72

w tym:

a/ do spożycia poza miejscem sprzedaży (sklepy)

ogółem: 59

w tym powyżej 18% 44

b/ do spożycia w miejscu sprzedaży (lokale gastronomiczne)

ogółem: 13

w tym powyżej 18% 8

Jeden punkt sprzedaży napojów alkoholowych przypada w Sokółce na 372 osoby.

Jak pokazują badania, liczba punktów sprzedaży napojów alkoholowych w przeliczeniu na jednego mieszkańca koreluje z umieralnością spowodowaną chorobami serca, nowotworami, śmiercią wynikłą bezpośrednio ze spożywania alkoholu oraz z umieralnością całkowitą. Polityka kontroli liczby punktów sprzedaży alkoholu jest więc istotnym instrumentem kształtowania kondycji zdrowotnej mieszkańców.

JAK WYGLĄDA SZACUNKOWA SKALA PROBLEMÓW ALKOHOLOWYCH W SOKÓLCE*

- **Liczba osób uzależnionych od alkoholu:**
540-810
- **Liczba osób dorosłych żyjących w rodzinach alkoholowych (współmałżonkowie, rodzice, rodzeństwo):**
1.080-1.350
- **Liczba dzieci wychowujących się w rodzinach alkoholików:**
1.080-1350
- **Liczba osób pijących szkodliwie, nie uzależnionych od alkoholu:**
1.350-1.890
- **Ofiary przemocy w rodzinach z problemem alkoholowym (dzieci i dorośli):**
1.430-1.810

* wg danych szacunkowych opracowanych przez Państwową Agencję Rozwiązywania Problemów Alkoholowych

STAN ZASOBÓW W ZAKRESIE ROZWIĄZYWANIA PROBLEMÓW ALKOHOLOWYCH

❖ *Gminna Komisja Rozwiązywania Problemów Alkoholowych*

Osoby uzależnione i wyrządzające swoim piciem poważne szkody społeczne a niechące dobrowolnie poddać się leczeniu odwykowemu mogą być zgłoszone do Gminnej Komisji Rozwiązywania Problemów Alkoholowych w celu wszczęcia procedury sądowej zobowiązującej do leczenia.

ROK	<i>Rozmowy interwencyjno-motywacyjne</i>		
	<i>Liczba członków rodzin osób z problemem alkoholowym, z którymi przeprowadzono rozmowy</i>	<i>Liczba osób, w stosunku do których podjęto czynności zmierzające do zobowiązania do leczenia odwykowego</i>	<i>Skierowano do sądu</i>
2009	46	10	10

Zapytaliśmy mieszkańców miasta, co sądzą o instytucji sądowego zobowiązania do leczenia.

Zobowiązanie do leczenia powinno się stosować:

Wobec wszystkich osób uzależnionych od alkoholu	48 %
W pewnych przypadkach (np. szkody społeczne)	16 %
Nie powinno się w ogóle stosować przymusu	26 %
Trudno powiedzieć	10 %

Jak widać, mieszkańcy Sokółki popierają instytucję sądowego zobowiązania do leczenia. Pewna część badanych uważa, że nie wystarczy samo uzależnienie. Istotne jest, czy osoba uzależniona od alkoholu powoduje swoim zachowaniem szkody społeczne. Takie myślenie odpowiada obecnemu stanowi prawnemu, gdzie do zastosowania postanowienia o leczeniu odwykowym uzależnienie musi współistnieć z takimi zachowaniami jak: systematyczne zakłócanie spokoju lub porządku publicznego, rozkład życia rodzinnego, czy demoralizacja małoletnich.

Działania konsultacyjno-informacyjne, leczenie odwykowe, grupy samopomocowe, rehabilitacja

• Punkty konsultacyjno-informacyjne	Liczba:	
	osób	porad
○ Osoby z problemem alkoholowym	15	23
○ Dorośli członkowie rodziny z problemem alkoholowym	21	26

OGÓŁEM:	36	49
----------------	-----------	-----------

Zakres oferty punktu konsultacyjno-informacyjnego

- Rozpoznanie problemu zgłaszanego przez klienta
- Motywowanie osób pijących ryzykownie i szkodliwie, ale niezależnych, do zmiany szkodliwego wzoru picia
- Udzielanie wsparcia osobom uzależnionym po zakończonym leczeniu odwykowym
- Udzielanie pomocy młodzieży upijającej się oraz ich rodzinom
- Prowadzenie konsultacji w zakresie wsparcia i pomocy dzieciom z rodzin z problemami alkoholowymi

• Leczenie odwykowe	Liczba
Placówki leczenia odwykowego	
○ Poradnia/przychodnia Terapii Uzależnienia Od Alkoholu i Współuzależnienia	1
• Inne formy działania	Liczba
Stowarzyszenia abstynenckie, lub kluby abstynenta	2

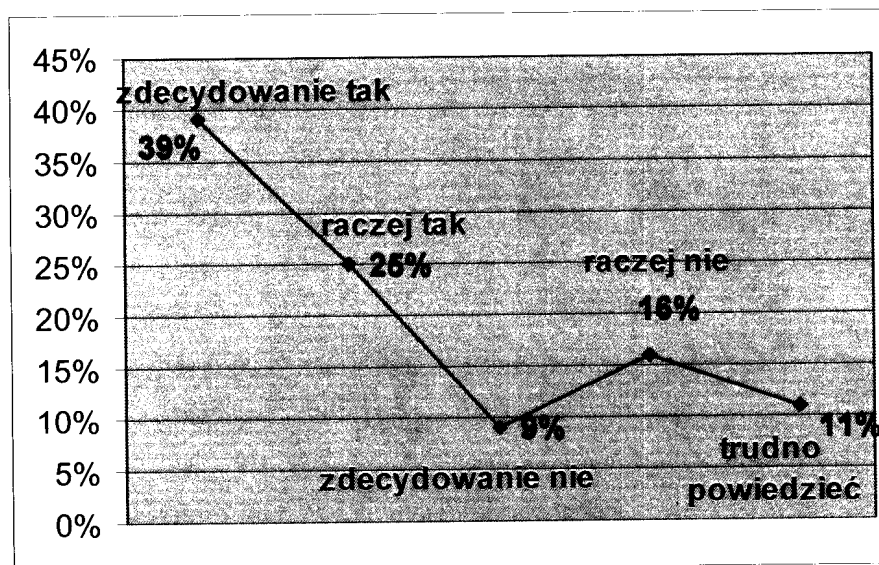
❖ *Ośrodek Pomocy Społecznej*

Pomoc materialna Ośrodka Pomocy Społecznej	rok 2009
	liczba rodzin
Ogółem	1.475
Rodziny korzystające ze świadczeń z powodu problemów alkoholowych	10

ŚWIADOMOŚĆ SPOŁECZNA

Przy realizacji gminnego programu profilaktyki i rozwiązywania problemów alkoholowych istotne jest dotarcie z informacją do mieszkańców, a także ugruntowanie przekonania, co do skuteczności podejmowanych działań.

Pytaliśmy: „Czy wiedziałbym gdzie szukać pomocy, gdyby ktoś z moich bliskich miał problemy z alkoholem?”. Otrzymaliśmy następujące odpowiedzi:



Świadczy to o dobrej orientacji mieszkańców Sokółki w zakresie funkcjonowania instytucji zajmujących się rozwiązywaniem problemów alkoholowych.

Pytaliśmy także: „Czy uważa Pan/i, że leczenie uzależnienia od alkoholu jest skuteczne i czy warto je podejmować”. Anketowani odpowiedzieli:

Zdecydowanie tak	44 %
Raczej tak	23 %
Zdecydowanie nie	7 %
Raczej nie	9 %
Trudno powiedzieć	17 %

Zdecydowana większość badanych osób wierzy w skuteczność oddziaływań terapeutycznych ukierunkowanych na pomoc ludziom uzależnionym od alkoholu.

II. ALKOHOL W ŻYCIU DOROSŁYCH

POGLĄDY I POSTAWY WOBEC ALKOHOLU

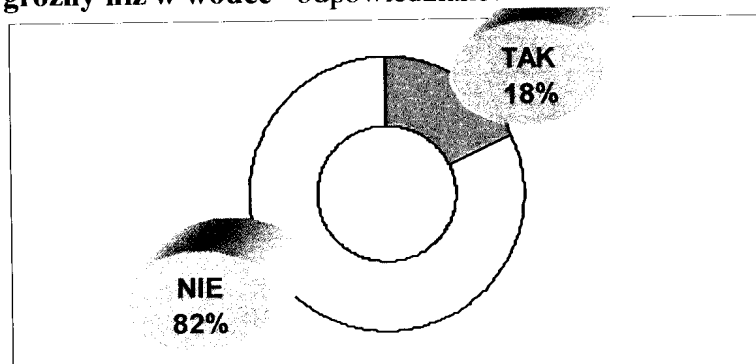
Chcieliśmy zbadać, jaka jest hierarchia problemów społecznych wśród mieszkańców Sokółki. Oto otrzymane rezultaty:

Które z problemów uważa Pan/i za najważniejsze?*	
Zanieczyszczenie środowiska	22 %
Bezrobocie	57 %
Kryzys rodziny	11 %
Wzrost przestępczości	33 %
Alkoholizm	48 %
AIDS	11 %
Zubożenie społeczeństwa	39 %
Przemoc i agresja na ulicach	23 %
Narkomania	30 %
Problemy mieszkaniowe	6 %

Alkoholizm postrzegany jest jako jedno z ważniejszych zagrożeń (drugi w hierarchii ważności – 48% wskazań). Gdy dodamy do tego zagrożenie narkomanią (30% wskazań), otrzymamy pełny obraz tego, jak mieszkańcy Sokółki postrzegają problemy związane z uzależnieniami.

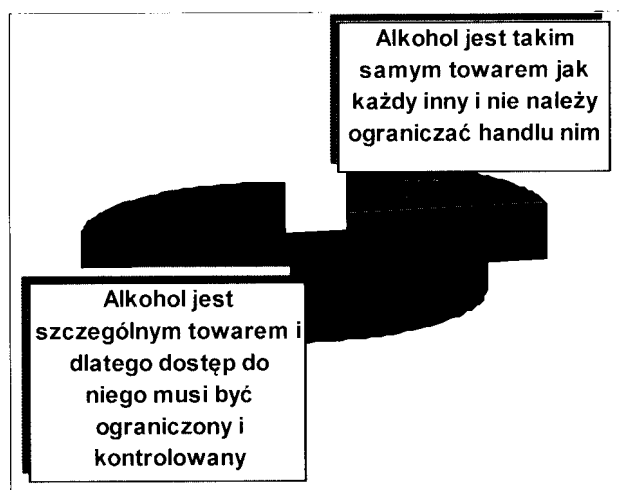
* W przypadku pytań, na które odpowiedzi nie wykluczały się wzajemnie, respondenci wybierali niejednokrotnie kilka możliwości. W takich przypadkach suma wartości procentowych jest większa niż 100%.

Skala problemów alkoholowych w danym środowisku zależy w dużej mierze od poglądów, wiedzy, postaw i przekonań ludzi na temat konsumpcji alkoholu. Na pytanie: „Czy alkohol w piwie jest mniej groźny niż w wódce” odpowiedziano:



Alkohol etylowy zawarty w piwie jest tą samą substancją, co alkohol zawarty w winie i wódce. Poszczególne napoje: piwo, wino, wódka różnią się od siebie stężeniem alkoholu. Zdecydowana większość badanych ma słuszny pogląd w tej sprawie, jednakże co szósty ankietyowany mieszkaniec Sokółki ma odmienne zdanie.

Badano też postawy mieszkańców Sokółki dotyczące zasad handlu napojami alkoholowymi. Oto rezultaty:



Większość badanych nie ma wątpliwości. Alkohol jest na pewno towarem bardzo specyficznym, zmieniającym świadomość spożywającego, uzależniającym i jego dystrybucja nie może być poddana wyłącznie prawom rynku. Poza tym nadużywanie alkoholu powoduje konsekwencje dotyczące nie tylko samego pijącego, ale również, a może głównie, jego bliskich, rodziny, dzieci. W związku z tak istotnymi skutkami społecznymi dystrybucja napojów alkoholowych a także zasady ich spożywania podlegają w większości krajów kontroli społecznej. Jednakże niepokojący jest fakt, że co piąty badany nie zgadza się z tym. Na pytanie: „Czy oczekuje Pan/i od władz lokalnych działań służących ograniczeniu problemów alkoholowych” badani mówią:

Oczekuję takich działań	86 %
Nie oczekuję takich działań	14 %

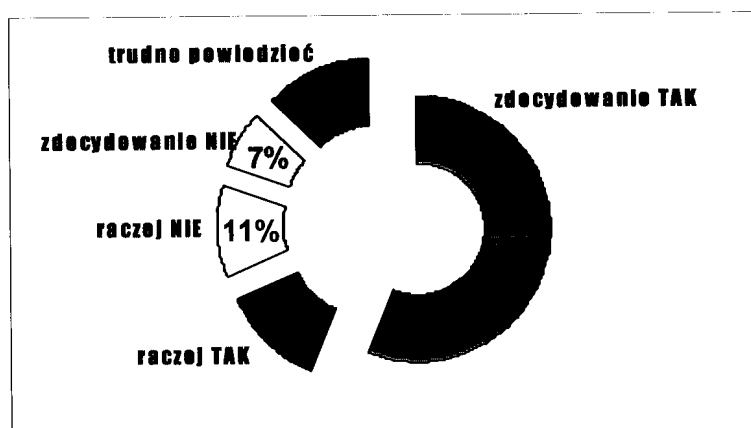
Wynika z tego bardzo istotna przesłanka:

WŚRÓD MIESZKAŃCÓW SOKÓŁKI ISTNIEJE DUŻE ZROZUMIENIE DLA SPECYFIKI PROBLEMÓW ALKOHOLOWYCH, A TAKŻE PRZYZWOLENIE I OCZEKIWANIE BY WŁADZE SAMORZĄDOWE WŁĄCZYŁY SIĘ AKTYWNIE W ROZWIĄZYWANIE TYCH PROBLEMÓW

Zgodnie z obecnym stanem prawnym środki finansowe na rozwiązywanie problemów alkoholowych w gminie pochodzą głównie z opłat za zezwolenia na sprzedaż alkoholu. Czy mieszkańcy miasta popierają takie rozwiązanie?

Spytaliśmy: *Czy Pana/i zdaniem sprzedawcy napojów alkoholowych powinni odprowadzać do kasy gminy pieniądze na finansowanie zapobiegania alkoholizmowi, nawet gdyby przez to alkohole byłyby nieco droższe?*

Otrzymałiśmy następujące odpowiedzi:



Jak widać, badani w większości (69%) zgadzają się na istniejący obecnie system finansowania zadań w zakresie rozwiązywania problemów alkoholowych, nawet kosztem wyższej ceny napojów alkoholowych.

Istotna jest także zasadnicza zgodność opinii w kwestii ustalenia granicy wieku legalnego nabywania napojów alkoholowych. Wszyscy z badanych wyrażają poparcie i zrozumienie dla istniejącego prawnego zakazu sprzedawania napojów alkoholowych dzieciom i młodzieży do lat 18.

Jak wynika z doświadczeń amerykańskich, podwyższenie granicy wieku uprawniającego do zakupu alkoholu do 21 lat zmniejszyło liczbę wypadków komunikacyjnych związanych z piciem alkoholu, spowodowanych przez młodych kierowców o 5% - 28%! A jak widzą to mieszkańcy Sokółki?

Na pytanie: „Od jakiego wieku powinno sprzedawać się alkohol?” badani odpowiadają:

Bez ograniczeń	0 %
Od 16 roku życia	0 %
Od 18 roku życia	55 %
Od 21 roku życia	45 %

Żaden z badanych nie widzi możliwości obniżenia wieku legalnego nabycia napojów alkoholowych do lat 16, **natomiast duża część ankietowanych (45%) byłaby skłonna poprzeć działania zmierzające do podniesienia tej granicy do 21 lat.** Warto tu zwrócić uwagę, że adresatami ankiety nie były środowiska abstynenckie, ani osoby zajmujące się rozwiązywaniem problemów alkoholowych. Jest to dodatkowy argument za tym, że wśród mieszkańców miasta można by znaleźć poparcie dla różnorodnych działań zmierzających do ograniczenia negatywnych skutków nadużywania alkoholu.

SPOŻYCIE ALKOHOLU

Skala problemów alkoholowych a także wskaźnik uzależnień jest w dużej mierze uwarunkowany ogólnym poziomem spożycia napojów alkoholowych w danym środowisku. Relacja jest prosta: im wcześniejszy pierwszy kontakt z alkoholem, im większe spożycie alkoholu tym szerszy jest zakres problemów alkoholowych. Inną istotną determinantą skali uzależnienia jest też rodzaj spożywanego alkoholu. Chodzi tu o tzw. model picia. W pewnym uproszczeniu można powiedzieć, że w zależności od kręgu kulturowego wyróżniamy w Europie trzy takie modele:

- **anglosaski** – gdzie wśród spożywanych alkoholi dominuje piwo,
- **skandynawski** – z przewagą konsumpcji alkoholi wysokoprocentowych, głównie wódek,
- **śródziemnomorski** – z przewagą spożycia wina.

Najgroźniejszy jest drugi z tych modeli – picie mocnych alkoholi skraca drogę do uzależnienia.

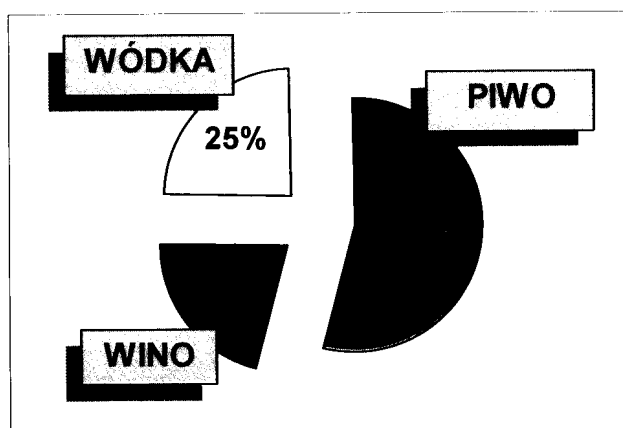
Działania związane z rozwiązywaniem problemów alkoholowych powinny więc iść w kierunku przeciwdziałania zbyt wczesnej inicjacji alkoholowej, ograniczenia spożycia napojów alkoholowych a także zmiany wzorców picia na takie, w których preferuje się trunki o niskiej zawartości alkoholu.

W skali krajowej zaobserwowano znaczące zmniejszenie spożycia alkoholu na głowę mieszkańca. Według danych GUS, jeszcze przed kilkunastu laty było to 11 litrów czystego alkoholu na jedną osobę – dziś spożycie wynosi ok. 8 litrów na osobę i od kilku lat utrzymuje się na zbliżonym poziomie. W naszych badaniach pytaliśmy: **”Ile czasu minęło, od kiedy pił/a Pan/i alkohol?”** Oto odpowiedzi:

<i>Piłem dzisiaj</i>	3 %
1 - 2 dni	8 %
Mniej więcej tydzień	17 %
2 tygodnie do miesiąca	27 %
Miesiąc do trzech miesięcy	20 %
Więcej niż 3 miesiące	17 %
Nie piję od kilku lat	8 %

Jak z tego wynika, ponad połowa ankietowanych mieszkańców Sokółki piła alkohol nie dłużej niż miesiąc przed okresem badania, zaś 8% deklaruje się jako abstynenci.

Na pytanie: **„Jaki alkohol pił/a Pan/i ostatnim razem?”** odpowiadano:



Mieszkańcy Sokółki w sumie częściej spożywają napoje z niższą zawartością alkoholu (piwo i wino), niż wódkę. Jest to tendencja korzystna, oczywiście o ile nie wynika jedynie z bezwzględnego wzrostu spożycia piwa. Należy także wziąć pod uwagę fakt, że spożywanie wina w wielu przypadkach nie jest wynikiem ukształtowania takich preferencji, lecz jest uwarunkowane niską ceną „win” rodzimej produkcji.

Chcieliśmy się także dowiedzieć, jak otoczenie przyjmuje odmowę picia. Oto najczęściej spotykane reakcje:

zdziwienie	31 %
krytyka	2 %
podziw	4 %
wyśmiewanie	0 %
zrozumienie	29 %
odrzućenie	0 %
obojętność	22 %
usilne namawianie	17 %

Jak widać, osoby odmawiające wypicia alkoholu **nie spotykają się** z wyraźnym brakiem akceptacji ze strony środowiska. W reakcjach otoczenia dominuje zrozumienie, lub przynajmniej obojętność, zaś krytyka, wyśmiewanie, czy odrzucanie zdarza się bardzo rzadko.

W naszych badaniach interesowało nas również, w jakim **wieku dorośli dzisiaj mieszkańcy Sokółki sięgnęli po raz pierwszy po alkohol**. Oto odpowiedzi:

W jakim wieku miał/a Pan/i pierwszy kontakt z alkoholem?	
W ogóle nie piłem	2 %
9 lat lub mniej	1 %
10 - 12 lat	0 %
13 - 15 lat	17 %
16 - 17 lat	28 %
18 - 21 lat	32 %
Powyżej 21 lat	19 %
Nie pamiętam	1 %

Ponad połowa badanych osób dorosłych poznała smak alkoholu będąc już osobami pełnoletnimi (lub w ogóle nie pije). Do 15 roku życia sięgnęło po alkohol 18% dorosłych. Zaś na pytanie: „Z kim po raz pierwszy pił/a Pan/i alkohol” badani mówią:

Z kolegą	77 %
Z rodzicami	8 %
Z innym dorosłym członkiem rodziny	9 %
Z innym dorosłym	6 %
Sam	0 %

3/4 dzisiejszych dorosłych pierwszy kieliszek alkoholu wypilo z kolegą, zaś co dwunasty – z rodzicem.

III. SZKODY SPOŁECZNE ZWIĄZANE Z NADUŻYWANIEM ALKOHOLU

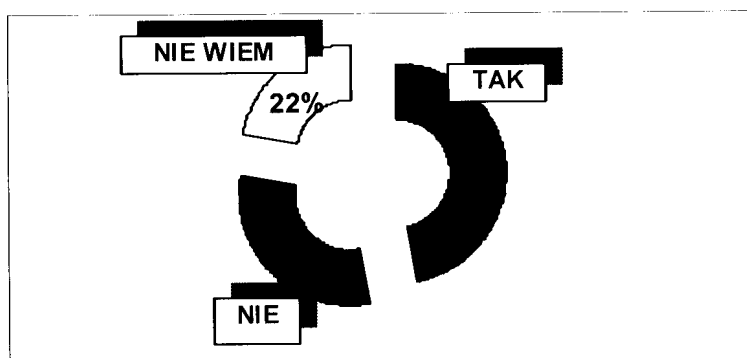
Powszechnie uważa się, że alkohol jest dla państwa źródłem poważnych dochodów. Rzeczywiście, koszty produkcji alkoholu są niewspółmiernie niskie w stosunku do ceny sprzedaży, duża część tych zysków zasila skarb państwa. Jednak jest to tylko część prawdy. Często nie dostrzega się kosztów społecznych związanych z piciem i nadużywaniem alkoholu. Naukowcy amerykańscy rozróżnili dwie kategorie kosztów ekonomicznych:

- **koszty bezpośrednie:** czyli faktycznie dokonane opłaty. Są to koszty leczenia specjalistycznego i somatycznego, utrzymanie domów opieki społecznej, koszty przestępstw, wypadków, pożarów, a także prowadzenie działalności służb administracyjnych, rządowych i lokalnych zajmujących się rozwiązywaniem problemów alkoholowych.
- **Koszty pośrednie:** są to wszelkie stracone dochody związane m. in. z przedwczesną umieralnością, utratą zdolności do pracy, pomocą ofiarom przestępstw, utrzymaniem więźniów.

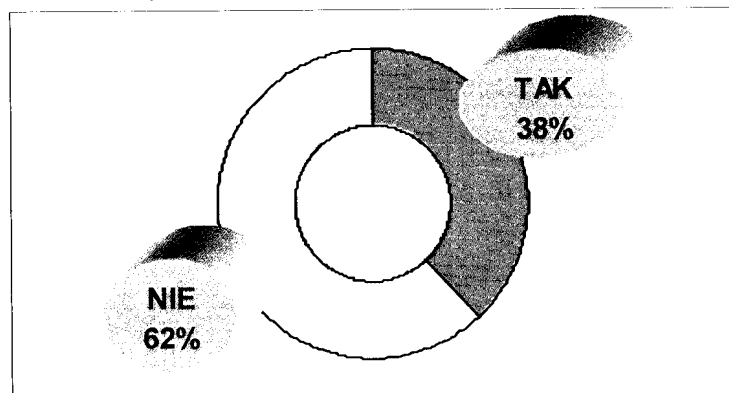
Jak podaje „VIII Raport Specjalny dla Kongresu USA” społeczne koszty nadmiernego picia są ponad 2-krotnie wyższe od zysków finansowych uzyskiwanych ze sprzedaży alkoholu. Nadmiernie pijący, w porównaniu z umiarkowanie pijącymi i abstynentami, korzystają nieproporcjonalnie dużo częściej z opieki medycznej, zwolnień chorobowych i rent. Z obliczeń Państwowej Agencji Rozwiązywania Problemów Alkoholowych wynika, że koszty ekonomiczne problemów alkoholowych w Polsce sięgają kwoty 24 miliardów rocznie. Ale przecież nie wszystkie straty można przeliczyć na pieniądze. Dochodzą jeszcze koszty psychologiczne dotyczące w dużej mierze ludzi żyjących w otoczeniu osób nadużywających alkoholu.

SKALA ZAGROŻENIA PROBLEMAMI ZWIĄZANYMI Z NADUŻYWANIEM ALKOHOLU

Na pytanie, czy osoby pijące alkohol w miejscu Pana/i zamieszkania stanowią szczególne zagrożenie dla bezpieczeństwa, odpowiadają:



Prawie połowa badanych uważa, że tak. W związku z powyższym chcieliśmy zobaczyć, czy mieszkańcy miasta sami doświadczali sytuacji zagrożenia. Spytaliśmy: „Czy zdarzyło się Panu/i w ostatnim okresie doznawać jakichś przykrych przeżyć związanych z nietrzeźwością w miejscach publicznych?”. Oto odpowiedzi:



Jak z tego wynika, niemal czterech na dziesięciu badanych bezpośrednio i osobiście doświadczyło nieprzyjemnych skutków nadużywania przez innych alkoholu.

NIETRZEŻWOŚĆ W MIEJSCACH PUBLICZNYCH

❖ **Policja:**

Funkcjonariusze Policji odnotowali w ostatnich latach na terenie Sokółki wiele działań w stosunku do osób nietrzeźwych w tym:

RODZAJ DZIAŁAŃ POLICYJNYCH - ROK 2009

Liczba nietrzeźwych poniżej 18 roku życia zatrzymanych w policyjnych izbach dziecka lub odwiezionych do domów rodzinnych	7
Liczba zatrzymań osób nietrzeźwych w celu wytrzeźwienia w pomieszczeniach policyjnych	112

Działania na rzecz przeciwdziałania nietrzeźwości kierowców:

- poinformowanie przez policję komisji ds. rozwiązywania problemów alkoholowych o powtarzających się przypadkach kierowania pojazdami przez nietrzeźwych kierowców
- edukacja społeczna na temat bezpieczeństwa na drogach

IV. DYNAMIKA ZACHOWAŃ ALKOHOLOWYCH NA PRZESTRZENI OSTATNICH LAT

DYNAMIKA SPOŻYCIA ALKOHOLU

Według statystyk krajowych spożycie alkoholu na jednego mieszkańca w ostatnich latach waha się. Jednocześnie wyraźnie zarysowały się tendencje negatywne: następuje szybki wzrost spożywania napojów alkoholowych wśród marginalnych dotychczas grup konsumenckich, to jest kobiet i młodzieży.

W naszych badaniach chcieliśmy zobaczyć, czy sytuacja ta ma przełożenie na spostrzeganie problemów alkoholowych przez mieszkańców Sokółki. Zapytaliśmy: „Czy Pana/i zdaniem osoby dorosłe oraz młodzi ludzie (poniżej 18 roku życia) piją obecnie mniej, więcej czy tyle samo, co przed 10 laty”. Oto odpowiedzi:

Spożycie alkoholu w ostatnich latach:	Wśród dorosłych	Wśród młodzieży
Zwiększa się	60 %	87 %
Zmniejsza się	9 %	2 %
Nie widzę zmiany	31 %	11 %

Jeśli chodzi o konsumpcję alkoholu wśród osób dorosłych, mieszkańcy Sokółki nie dostrzegają tendencji spadkowej. **Wyraźnie potwierdziła się natomiast opinia o wzroście spożycia alkoholu przez młodych ludzi. Tak uważa zdecydowana większość mieszkańców miasta.**

Zgodnie z ustawą o wychowaniu w trzeźwości i przeciwdziałaniu alkoholizmowi oraz Narodowym Programem Profilaktyki i Rozwiązywania Problemów Alkoholowych wskazane jest podejmowanie działań w kierunku zmiany obyczajów w zakresie spożywania napojów alkoholowych (m.in. zastąpienie alkoholi mocnych słabszymi). Oto jak, zdaniem badanych, zmieniły się u nich preferencje alkoholowe:

Nastąpiła zmiana na korzyść alkoholi niskoprocentowych	48 %
Nastąpiła zmiana na korzyść alkoholi wysokoprocentowych	12 %
Nie widzę zmiany	40 %

Duża część mieszkańców Sokółki dostrzega korzystną tendencję zmiany preferencji konsumpcji napojów alkoholowych na korzyść alkoholi niskoprocentowych.

ALKOHOL W PRACY

Alkohol jest napojem chłodzącym

- zapal do pracy.

- *Jerzy Leszczyński*

Dla alkoholika najpierw picie przeszkadza
w pracy, a potem praca przeszkadza w picciu.

- *porzekadło francuskie*

Straty wynikające z nadużywania alkoholu w miejscu pracy, przychodzenia do pracy pod wpływem alkoholu lub po przepiciu, są trudne do oszacowania. Są to zarówno szkody wymierne, takie jak absencje w pracy czy też wypadki, ale także straty mniej wymierne, jak ograniczona wydajność. Jednakże nie zawsze z faktów tych wyciągano prawidłowe konsekwencje. Do czasu transformacji ustrojowej w 1989 roku doktryna o konieczności zapewnienia wszystkim miejsca pracy nie stwarzała możliwości pełnego egzekwowania odpowiedzialności za naruszenie dyscypliny pracy.

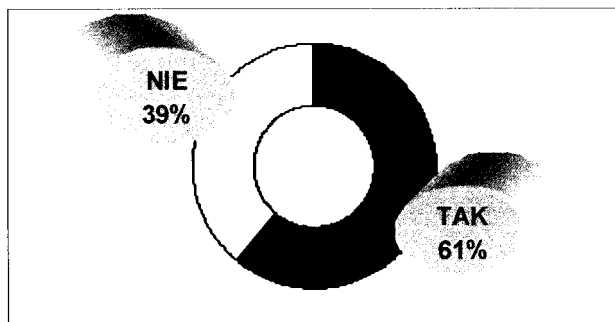
Spójrzmy, czy mieszkańcy Sokółki dostrzegają w tej sferze zmiany na przestrzeni ostatnich lat .

	SKALA ZJAWISKA		
	WIĘKSZA	MNIEJSZA	BEZ ZMIAN
<i>Picie alkoholu w pracy</i>	12%	52%	36%

Wielu badanych dostrzega pozytywną tendencję w obszarze spożywania alkoholu w pracy.

OBYCZAJ ABSTYNNENCKI. SKUTECZNOŚĆ ODDZIAŁYWAŃ PROFILAKTYCZNO - LECZNICZYCH

Zacytowane wyżej powiedzenia, choć z pozoru paradoksalne, dobrze oddają istotę dochodzenia osób uzależnionych do trzeźwości. Alkoholizm jest chorobą chroniczną (podobnie jak cukrzyca, czy alergie). Leczenie nie ma więc na celu powrotu pacjenta do picia okazjonalnego (utracona kontrola picia nie powraca), lecz naukę życia w trzeźwości (całkowita abstynencja). Temu celowi najlepiej służy połączenie i współdziałanie terapii odwykowej oraz grup samopomocowych. Mieszkańcy Sokółki mogą w przypadku wystąpienia problemów alkoholowych korzystać z usług terapeutycznych, a także otrzymać wsparcie w grupach samopomocowych. Chcieliśmy sprawdzić, czy dostrzegają oni efekty tych działań. Spytaliśmy: „Czy styka się Pan/i z osobami dawniej nadużywającymi alkoholu, którzy obecnie nie piją wcale lub w sposób znaczący ograniczyli swoje picie?” Oto wyniki:



Jak widać, wielu mieszkańców coraz częściej styka się z osobami, które zostały abstynentami lub przynajmniej piją w sposób mniej destrukcyjny niż dawniej.

Istotne znaczenie ma oczywiście pytanie, jaki wpływ na korzystne zmiany w obyczaju alkoholowym mają działania podejmowane w ramach gminnego programu profilaktyki i rozwiązywania problemów alkoholowych, oraz terapia odwykowa.

Jeśli zauważa Pan/i pozytywne zmiany obyczajów i zachowań alkoholowych w ostatnich latach, to są one wynikiem:

Edukacji społecznej (prasa, radio, tv)	33 %
Działań lokalnych (leczenie odwykowe, gminna komisja rozwiązywania problemów alkoholowych, grupy AA, kluby abstynenta, profilaktyka szkolna i in.)	28 %
Działań administracyjno-prawnych	7 %
Polityki cenowej wobec alkoholu	4 %
Zmian w obyczajowości	27 %
Promocji zdrowego stylu życia	20 %
Zubożenia społeczeństwa (brak pieniędzy na alkohol)	11 %
Większych możliwości wydawania pieniędzy na inne cele	19 %
Obawy o utratę pracy	51 %

Jak wynika z przeprowadzonych badań, działania lokalne mają, zdaniem mieszkańców Sokółki, bardzo istotny wpływ na pozytywne zmiany w obyczaju i zachowaniach alkoholowych na przestrzeni ostatnich lat (docenia to więcej niż co czwarty z badanych).

ALKOHOL I MŁODZIEŻ

Na pytanie, kiedy w przypadku konsumpcji alkoholu przez młodzież możemy mówić o nadużywaniu, odpowiedź brzmi: **zawsze**. Alkohol jest dla ludzi, ale dla ludzi zdrowych i dorosłych. Jerzy Melibruda w broszurze pt. „Tajemnice ETOH” pisze:

„Zdaniem lekarzy i psychologów istnieją bardzo poważne uzasadnienia do tych ograniczeń. Nawet niewielkie ilości alkoholu, niegroźne dla dorosłych, mogą uszkadzać procesy rozwojowe dzieci i młodzieży. Dotyczy to nie tylko rozwoju biologicznego, ale również procesów związanych z uczeniem się i zapamiętywaniem oraz rozwojem uczuciowym.

Gdy człowiek ma kilkanaście lat budują się fundamenty jego umysłu i osobowości. Metaforycznie można powiedzieć, że alkohol wypłukuje cement z tych fundamentów. W młodości powstaje podstawowa mapa orientacyjna dla dalszej drogi życia – oszołomienie alkoholem dostarcza fałszywych informacji i drogowskazów. Jest to czas, gdy człowiek odkrywa różne barwy uczuć – alkohol zamazuje różnorodność i bogactwo tęczy autentycznych przeżyć.

Młody człowiek uczy się wiązać swoje przyjemne stany z alkoholem, a nie z konkretnymi wydarzeniami życiowymi i w ten sposób oddala się od rzeczywistości. Młodzi ludzie zamiast odkrywać prawdę o sobie i życiu w naturalnych i autentycznych doświadczeniach osobistych uczą się pośpiesznego i złudnego manipulowania własnymi uczuciami i umysłem.”

Wielkość spożycia alkoholu przez młodych ludzi determinuje w przyszłości ogólny stan zdrowia społeczeństwa. Alkohol zaburza zdolność uczenia się – w związku z czym zbyt wczesne rozpoczynanie picia staje się bardzo często przyczyną trudności i niepowodzeń w nauce. Wywołując w sposób sztuczny stany emocjonalne alkohol powoduje hamowanie rozwoju emocjonalnego i opóźnienie dojrzewania nastolatków.

Picie alkoholu przez młodych ludzi powoduje także bezpośrednie szkody indywidualne i społeczne. Jest ono przyczyną ryzykownych zachowań. Jak pokazują dane statystyczne, wzrasta liczba nieletnich sprawców a także nieletnich ofiar przestępstw. W związku ze słabo ukształtowaną strukturą układu nerwowego młodzi ludzie cechują się słabszą tolerancją na alkohol. Powoduje to, iż nawet niewielkie dawki mogą wywołać niekontrolowane zachowania. Krótsza jest także droga do uzależnienia się.

Jak twierdzą eksperci, alkohol jest główną przyczyną zgonów i inwalidztwa u osób w wieku 15-21 lat, znacznie przewyższając pod tym względem szkody związane z narkotykami.

Podstawą diagnozy zachowań związanych z alkoholem i problemów alkoholowych wśród młodzieży są badania ankietowe przeprowadzone wśród młodzieży ze szkół w Czechowicach-Dziedzicach. Badaniem objęto uczniów, w następujących przedziałach wiekowych:

- *klasy VI szkół podstawowych*
- *klasy III gimnazjalne*
- *klasy II szkół ponadgimnazjalnych*

Otrzymane wyniki poddano analizie statystycznej i merytorycznej. Objęła ona następujące bloki tematyczne:

- *Stan zasobów*
- *Wiedza o alkoholu – mity i fakty*
- *Postawy młodzieży w stosunku do alkoholu*
- *Skala problemów alkoholowych – zachowania alkoholowe*
- *Postawy dorosłych a picie młodzieży*
- *Młodzież a narkotyki*
- *Przemoc*
- *Uzależnienie od komputera i internetu, cyberprzemoc*

I. STAN ZASOBÓW

❖ *PROFILAKTYKA*

Zgodnie z ustawą o wychowaniu w trzeźwości i przeciwdziałaniu alkoholizmowi jednym z ważniejszych zadań realizowanych przez gminy w tej dziedzinie jest: „prowadzenie profilaktycznej działalności edukacyjnej i informacyjnej, w szczególności dla młodzieży”.

W ostatnich latach odchodzi się od pogadarek i prelekcji dla młodzieży na temat szkodliwości alkoholu i narkotyków – okazały się one mało skuteczne, a czasem zwiększały nawet zainteresowanie środkami odurzającymi. W chwili obecnej kładzie się nacisk na realizację programów profilaktycznych i tworzeniu świetlic socjoterapeutycznych. W nowoczesnych programach wiedza o środkach uzależniających i o uzależnieniach to zaledwie

10-15% całego programu. Główny nacisk kładzie się natomiast na uczenie się takich umiejętności życiowych, które pozwolą zmniejszyć ryzyko wejścia na drogę uzależnienia. Wynika to z przekonania, że człowiek o prawidłowej samoocenie, zadowolony z życia, umiejący egzekwować swoje prawa i radzić sobie w trudnych sytuacjach nie będzie odczuwał potrzeby wspomagania się chemicznymi środkami zmieniającymi świadomość.

Czym jeszcze charakteryzują się nowoczesne programy profilaktyczne?

- Dobrze jest, jeśli nie są to jednorazowe spotkania. Zajęcia realizowane są cyklicznie i trwają w sumie kilkanaście godzin.
- Nie opierają się one na biernym słuchaniu, lecz na zdobywaniu wiedzy, zmianie przekonań i zachowań, a także na rozwoju osobistym poprzez aktywny udział uczestników.

❖ **Ważniejsze oddziaływania profilaktyczne w 2009 r.**

	Liczba osób uczestniczących		
	uczniów	nauczycieli	rodziców
Szkolne programy profilaktyczne			
➤ „Profilaktyka-zdrowie-sukces”	720	40	94
➤ „Pasja-początek kariery”			
➤ „Wybieram zdrowe Życie”			
➤ „Czynny wypoczynek zawsze w trzeźwości”			
➤ „Czysty sport”			
➤ „Rozwiń skrzydła, złam pazury”			

❖ **Świetlice:**

	Liczba			
	placówek	dzieci	W tym: z rodzin alkoholow ych	wychowaw ców
Świetlice realizujące program opiekuńczo-wychowawczy	3	178	40	5

❖ **Inne działania profilaktyczne skierowane do dzieci i młodzieży:**

	Liczba dzieci
Dzieci korzystające z działań na rzecz dożywiania, uczestniczące w pozalekcyjnych programach opiekuńczo-wychowawczych i socjoterapeutycznych	178
Kolonie i obozy z programem zajęć socjoterapeutycznych dla dzieci i rodzin z problemem alkoholowym	40
Pozalekcyjne zajęcia sportowe realizowane w 2009 roku w ramach gminnego programu profilaktyki i rozwiązywania problemów alkoholowych	370

II. WIEDZA O ALKOHOLU - MITY I FAKTY

Wokół zachowań alkoholowych narosło wiele mitów. Opierają się one na fałszywych przekonaniach i półprawdach. Funkcjonowanie ich w obiegu społecznym stwarza duże zagrożenia, gdyż utrudnia dostrzeżenie realnych niebezpieczeństw związanych z nadużywaniem alkoholu. Dlatego tak istotne jest dostarczanie rzetelnej wiedzy na ten temat. Młodych ludzi poproszono o ustosunkowanie się, czy stwierdzenie: „**Alkohol w piwie jest inny i mniej groźny niż w wódce**” jest prawdziwe czy fałszywe.

Oto odpowiedzi:

	Prawdziwe	Fałszywe
<i>Szkoły podstawowe – kl. VI</i>	65 %	35 %
<i>Gimnazja – kl. III</i>	38 %	62 %
<i>Szkoły ponadgimnazj. – kl. II</i>	32 %	68 %

Odpowiedź prawidłowa brzmi oczywiście, że jest to twierdzenie fałszywe. Alkohol w piwie jest taki sam jak w wódce. W niektórych krajach ponad połowa osób uzależnionych piła przede wszystkim piwo. Upijanie się piwem i winem trwa dłużej, ale jest bardziej zwodnicze i łatwiej wciąga nowych konsumentów – młodzież i kobiety.

Świadomość tego faktu wśród uczniów szkół Kozienic jest zróżnicowana. **2/3 uczniów klas szóstych, 38% gimnazjalistów i co trzeci z uczniów drugich klas szkół ponadgimnazjalnych nie posiada na ten temat prawidłowej wiedzy.**

Następne pytanie odnosiło się do wizerunku osoby uzależnionej od alkoholu, a w zasadzie było pytaniem o najistotniejsze objawy uzależnienia.

Czy alkoholik to człowiek, który:

	Szk. podst. Kl. VI	Gimnazjum kl. III	Szkoły ponadgimnazjalne kl. II
<i>Pije codziennie</i>	62 %	48 %	32 %
<i>Chodzi brudny i zaniedbany</i>	16 %	12 %	4 %
<i>Gdy zacznie pić, nie potrafi przerwać w dowolnym momencie</i>	66 %	73 %	65 %

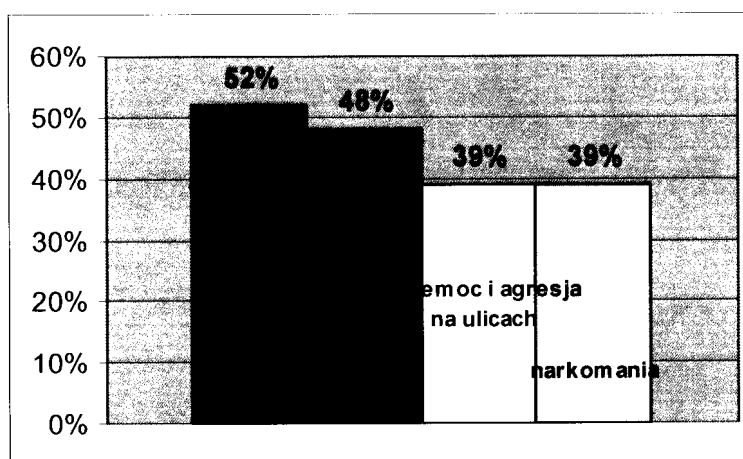
Centralnym objawem uzależnienia od alkoholu jest utrata kontroli picia. Najbliższa prawdy jest więc odpowiedź trzecia. Pozostałe dwie cechy także mogą występować w uzależnieniu

(głównie w ostatniej, najbardziej zaawansowanej fazie) jednak nie stanowią o istocie choroby alkoholowej.

Wielu uczniów we wszystkich grupach wiekowych podaje prawidłową odpowiedź, jednakże bardzo często wśród objawów alkoholizmu wymieniane jest codzienne picie, co odzwierciedla obiegowe opinie o osobach uzależnionych.

III. POSTAWY MŁODZIEŻY W STOSUNKU DO ALKOHOLU

Przed podjęciem działań profilaktycznych w dziedzinie uzależnień warto jest zadać sobie pytanie, czy młodzież w ogóle dostrzega problemy wynikające z nadużywania alkoholu, a jeśli tak, to jak wysoko plasuje je w hierarchii zagrożeń. Oto tabela wyników:




a w dalszej kolejności:

- *Zanieczyszczenie środowiska* 30 %
- *AIDS* 28 %
- *Wzrost przestępczości* 26 %

Jak widać z powyższych danych zarówno alkoholizm jak i narkomania znajdują się wśród czterech największych, zdaniem młodzieży, zagrożeń społecznych.

Odpowiedź na następne pytanie ma podstawowe znaczenie dla osób dorosłych: rodziców, wychowawców. Chcieliśmy zobaczyć, czy uczniowie oczekują od dorosłych akceptacji dla spożywania alkoholu przez młodzież.



Jak z tego widać, *liberalne podejście niektórych rodziców czy wychowawców w stosunku do pijącej młodzieży wcale nie koresponduje z oczekiwaniami uczniów*. Bywa ono raczej uwarunkowane chęcią przypodobania się młodym ludziom poprzez realizowanie najprostszych, niewymagających większego wysiłku, recept.

Dalej pytaliśmy, czy zdaniem badanych **powinien być prawnie ustalony zakaz sprzedaży alkoholu dzieciom i młodzieży**, oraz, na jakim poziomie powinna być ustalona granica wiekowa:

Od jakiego wieku powinno się sprzedawać alkohol	
Bez ograniczeń	5 %
Od 12 lat	1 %
Od 14 lat	1 %
Od 16 lat	16 %
Od 18 lat	65 %
Od 21 lat	12 %

Z otrzymanych rezultatów wynika, że *zdecydowana większość uczniów szkół Sokółki (95%) jest przekonana o konieczności istnienia ograniczeń wiekowych dla legalnego kupowania alkoholu*.

Ponad 3/4 uczniów nie widzi potrzeby obniżenia wiekowej granicy legalnej sprzedaży alkoholu.

Co ósmy z ankietowanych uważa nawet, że powinna być ona podniesiona z 18 do 21 lat

W kontekście otrzymanych wyników warto wiedzieć, że jak wynika z doświadczeń amerykańskich, próby obniżenia granicy wiekowej owocowały radykalnym wzrostem wypadków drogowych, których przyczyną był alkohol, w grupach, których dotyczyła zmiana, zaś podniesienie granicy wieku wpływało na zmniejszenie wypadkowości. Wykazano także, że podniesienie granicy wieku zawsze powoduje gwałtowne obniżenie ogólnego spożycia alkoholu w całej grupie wiekowej podlegającej ograniczeniom prawnym.

IV. SKALA PROBLEMÓW ALKOHOLOWYCH - ZACHOWANIA ALKOHOLOWE

Przy obserwowanym obecnie w kraju spadku spożycia alkoholu na jednego mieszkańca istnieje jednocześnie tendencja odwrotna dotycząca alkoholu wśród młodzieży. Obniża się wiek inicjacji alkoholowej, zanikają postawy abstynenckie, coraz więcej ludzi ma kontakt z alkoholem i to wcale nie sporadyczny.

Statystyki ogólnokrajowe mówią:

- **70% - 85% dzieci ze szkół podstawowych piło już alkohol (w tym 20% 11-latków). Od połowy lat 80-tych w grupie 15-latków odnotowano prawie trzykrotny spadek liczby abstynentów (obecnie 10%)**
- **wiek inicjacji alkoholowej wynosi obecnie 11 – 12 lat**
- **zacierają się różnice pomiędzy chłopcami i dziewczętami w częstotści podejmowania prób picia alkoholu. Do picia wina przyznaje się 44% 15-letnich chłopców i 42% 15-letnich dziewcząt. Do picia wódki przyznaje się 53% 15-letnich chłopców i 39% 15-letnich dziewcząt.**
- **połowa dorosłych Polaków uważa, że picie alkoholu przez młodzież jest poważnym problemem społecznym (zaraz za bezrobociem i spadkiem stopy życiowej)**

A jak wyglądają rezultaty przeprowadzonych przez nas badań? Na początek zbadaliśmy, jak sama młodzież spostrzega skalę uzależnień w środowisku rówieśniczym.

Ilu twoich kolegów pali papierosy	<i>Klasy VI</i>	<i>Gimnazjum Kl. III</i>	<i>Szkoły ponadgimn. kl. II</i>
większość	5 %	32 %	42 %
około połowy	6 %	44 %	26 %
mniejszość	15 %	14 %	26 %
pojedyncze przypadki	36 %	5 %	3 %
nikt	38 %	5 %	3 %

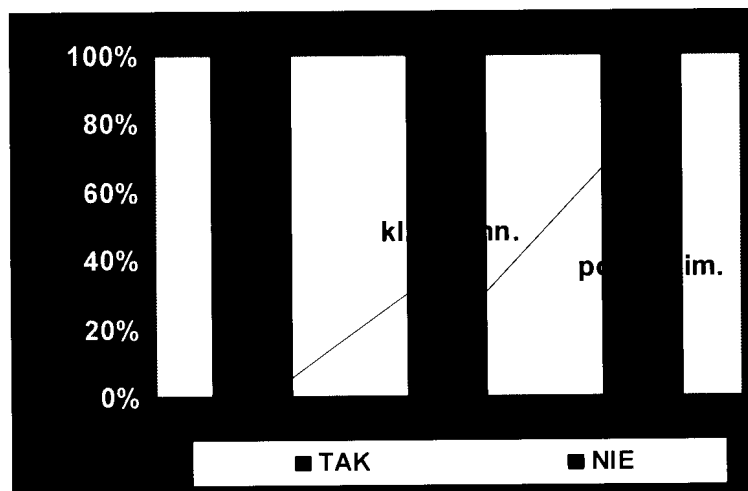
11% szóstoklasistów, 76% uczniów klas III gimnazjum uważa, że przynajmniej połowa ich kolegów pali papierosy. Natomiast w klasach II szkół ponadgimnazjalnych przekonanie takie podziela 68% badanych.

Dalej pytaliśmy o zachowania alkoholowe.

Ilu twoich kolegów pije alkohol	<i>Klasy VI</i>	<i>Gimnazjum Kl. III</i>	<i>Szkoły ponadgimn. kl. II</i>
większość	3 %	45 %	62 %
około połowy	6 %	26 %	22 %
mniejszość	20 %	13 %	13 %
pojedyncze przypadki	33 %	10 %	0 %
nikt	38 %	6 %	3 %

Jak widzimy przekonanie, że co najmniej połowa osób ze środowiska badanych pije alkohol podziela 9% szóstoklasistów, siedmiu na dziesięciu gimnazjalistów oraz zdecydowana większość uczniów II klas szkół ponadgimnazjalnych. Badania pokazują, że największy skok ilościowy, jeśli chodzi o spożycie alkoholu następuje po przejściu do gimnazjum. Świadczy to o olbrzymiej potrzebie adresowania nowoczesnych programów profilaktycznych do tej grupy wiekowej.

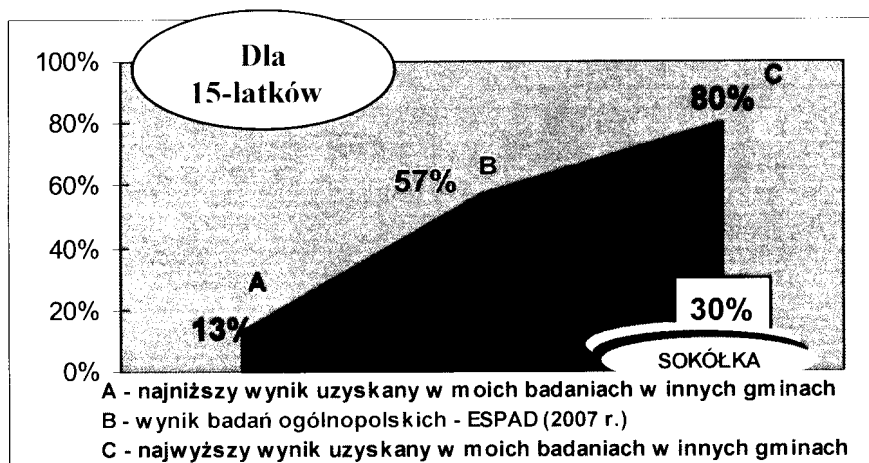
Zobaczmy, co ankietowani mówią na temat swoich własnych zachowań alkoholowych. Na pytanie: „Czy w ciągu ostatnich 30 dni piłeś jakiś napój alkoholowy” odpowiadają



Okres 30 dni przed badaniem przyjmuje się za wskaźnik względnie częstego używania napojów alkoholowych.

5% UCZNIÓW KLAS VI, 30% UCZNIÓW KLAS III GIMNAZJUM ORAZ 2/3 UCZNIÓW II KLAS SZKÓŁ PONADGIMNAZJALNYCH SPOŻYWAŁO ALKOHOL W MIESIĄCU POPRZEDZAJĄCYM BADANIE.

Jak to wygląda w porównaniu z danymi z badań ogólnopolskich i badań w innych gminach?



Porównanie z wynikami badań w innych miastach i gminach kraju wypada więc dosyć korzystnie dla młodzieży z gimnazjów w Sokółce.

Porównanie młodzieży starszej:

Spożywanie alkoholu w okresie 30 dni przed badaniem	Szkoły ponadgimnazjalne kl. II		Natomiast w badanych przez mnie gminach
	SOKÓŁKA	ESPAD-2007 (ogólnopolskie)	
TAK	67 %	79 %	

h, wskaźniki dotyczące klas VI mieściły się w przedziale od 0% do 53% (Sokółka – 5%).

Interesowaliśmy się w związku z tym, jakie rodzaje alkoholu preferuje młodzież. Spytaliśmy, jaki napój alkoholowy pili w ostatnim miesiącu*.

	Szkoły podst. kl. VI	Gimnazjum kl. III	Szk. ponadgimn. kl. II
PIWO	100 %	41 %	59 %
WINO, KOKTAIL	0 %	28 %	17 %
WÓDKA, LIKIER	0 %	31 %	24 %

*Wskazany odsetek odnosi się do tych uczniów, którzy mieli kontakt z alkoholem w ostatnich 30 dniach przed badaniem.

Suma procent może być większa od 100, gdy uczniowie spożywają więcej niż jeden rodzaj alkoholu.


Jak widać, najpopularniejszym napojem alkoholowym wśród uczniów szkół Sokółki jest piwo. Można na to patrzeć z dwóch stron. Piwo stanowi niewątpliwie mniejsze zagrożenie wczesnym uzależnieniem niż wino, czy wódka. Jednakże tendencja ta świadczyć może (i niejednokrotnie świadczy) o traktowaniu przez młodzież (i nie tylko przez młodzież) piwa, nie jako alkoholu, lecz jako niegroźnego napoju orzeźwiającego. Jest to bardzo niepokojąca tendencja.

Następne pytanie brzmiało: „Ile razy w życiu zdarzyło ci się upić napojem alkoholowym” i otrzymaliśmy następujące odpowiedzi:

Ile razy zdarzyło ci się upić napojem alkoholowym	Szk. Podst. VI kl.	Gimnazjum III kl.	Szk. ponadgimnazj. II kl.
ani razu	90 %	62 %	33 %
1-2 razy	5 %	13 %	14 %
3-5 razy	2 %	3 %	19 %
6-10 razy	0 %	11 %	9 %
ponad 10 razy	3 %	11 %	25 %
Łącznie upiło się	10 %	38 %	67 %

Co dziesiąty z szóstoklasistów, 38% uczniów klasy III gimnazjum oraz 2/3 uczniów klas drugich szkół ponadgimnazjalnych było już pijanych.

Jak to wygląda na tle innych gmin (dla 15-latków)?



Porównanie młodzieży starszej:

Przekraczanie progu nietrzeźwości	Szkoły ponadgimnazjalne kl. II	
	SOKÓŁKA	ESPAD-2007 (ogólnopolskie)
TAK	67 %	71 %

Wśród badanych przez mnie uczniów klas VI upijanie się potwierdziło 0%-46% (w Sokółce – 10%).

Jak wynika z badań ogólnopolskich w szybkim tempie obniża się również wiek inicjacji alkoholowej. Poniższa tabela przedstawia, jak to wygląda w szkołach Sokółki.

W jakim wieku po raz pierwszy spróbowałeś alkoholu	Szkoła podst. VI kl.	Gimnazjum III kl.	Szk. ponadgimn. II kl.
Nie piłem jeszcze alkoholu	79 %	35 %	11 %
mniej niż 9 lat	7 %	13 %	1 %
10 – 12 lat	5 %	8 %	11 %
13 – 15 lat	0 %	32 %	47 %
16-18 lat	Nie dotyczy	1 %	21 %
Nie pamiętam	9 %	11 %	9 %
Nie piłem jeszcze alkoholu <i>(ogólnopolskie badania ESPAD-2007 r.)</i>	x	10 %	5 %

Wielu badanych uczniów szkół Sokółki z wszystkich grup wiekowych miało już swoje pierwsze kontakty z alkoholem. Nierzadko poniżej 12-go roku życia.

Zobaczmy teraz, **dlaczego młodzi ludzie piją.**

Naciski otoczenia	37 %
Chęć pocucia się dorosłym	46 %
Chęć zabawienia się	48 %
Ucieczka od problemów	40 %
Relaks	23 %
Ciekawość	37 %
Obawa przed odrzuceniem	20 %
Chęć wyróżnienia się	25 %
Smutek	9 %
Nuda	16 %

Niepokojącym zjawiskiem jest fakt, iż alkohol coraz częściej służy jako antidotum na smutki i problemy życiowe. Nie pozwala to młodemu człowiekowi realnie zmierzyć się z trudnymi sytuacjami i skraca drogę do uzależnienia. Jak wynika z powyższej tabeli, ważnymi motywami sięgnięcia przez młodego człowieka po alkohol jest próba ucieczki od problemów, smutek i nuda.

Uczniowie często nie potrafią także poradzić sobie z namowami i naciskami otoczenia. Wynika stąd konieczność przeprowadzania programów profilaktycznych, w których młodzi ludzie uczą się mówić „NIE”.

W okresie dorastania młodzi ludzie stają się bardziej niezależni od rodziców, większy wpływ na ich zachowanie mają grupy rówieśnicze. W tym też czasie zaczynają się kształtować postawy wobec alkoholu. Czy rówieśnicy mają destrukcyjny wpływ na kształtowanie tych postaw? Spytaliśmy uczniów: „**Jakie w twoim środowisku są najczęstsze reakcje na odmowę wypicia alkoholu?**”.

Oto odpowiedzi:

	Szk. podst. i gimnazjum	Szkoły ponadgimn.
zdziwienie	17 %	26 %
krytyka	14 %	8 %
podziw	2 %	11 %
zrozumienie	16 %	29 %
odrzućenie	24 %	3 %
obojętność	19 %	40 %
usilne namawianie	21 %	18 %
wyśmiewanie	13 %	1 %

Jak widać, nie do końca prawdziwe jest przekonanie, że niepijący młody człowiek odmawiający wypicia alkoholu nie będzie akceptowany przez rówieśników. W sposobach reagowania istnieją duże różnice, w zależności od wieku. Wśród uczniów starszych, w przypadku odmowy picia, odrzućenie ani wyśmiewanie nie są wcale najczęstszym zachowaniem rówieśników. Wielu z ankietowanych jako podstawową reakcję ze strony kolegów podaje zrozumienie, lub przynajmniej obojętność (a czasem nawet podziw). Nieco inaczej reagują młodszy uczniowie – tam wyśmiewanie i odrzućenie pojawia się częściej. Nierzadko odmowa wypicia powoduje reakcję usilnego namawiania. Dlatego tak istotna jest realizacja nowoczesnych programów profilaktycznych, gdzie duży nacisk kładzie się na ćwiczzenie umiejętności powiedzenia „NIE”.

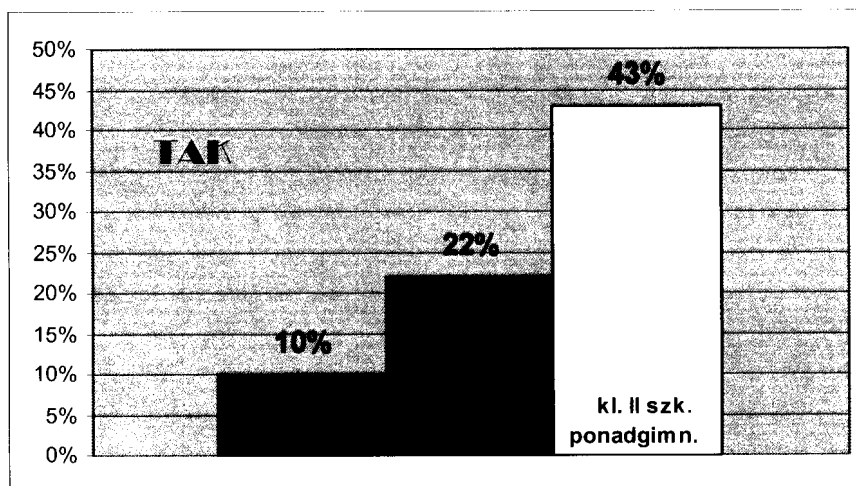
1/ Częstymi reakcjami na odmówienie napicia się (szczególnie wśród uczniów starszych) jest zrozumienie lub przynajmniej obojętność.
2/ Odrzućenie i wyśmiewanie z tego powodu częstsze są wśród szóstoklasistów i gimnazjalistów, zaś wśród uczniów szkół ponadgimnazjalnych nie są to najczęstsze reakcje.
3/ Czasami odmowa wypicia powoduje reakcję usilnego namawiania. Dlatego tak istotna jest realizacja nowoczesnych programów profilaktycznych, gdzie duży nacisk kładzie się na ćwiczzenie umiejętności powiedzenia „NIE”.

SZKODY SPOŁECZNE

Spożywanie alkoholu przez młodzież przyczynia się do nasilenia zachowań aspołecznych, osłabia hamulce moralne, pobudza agresję. Alkohol jest główną przyczyną zgonów i inwalidztwa wśród ludzi młodych. Coraz częściej uczniowie widziani są w stanie nietrzeźwym, trafiają też do izb wytrzeźwień.

Pytaliśmy młodych ludzi: „Czy uczestniczyłeś w kłótni, sprzeczce lub bójkę z powodu alkoholu?”

Oto odpowiedzi:



Jak widać, co dziesiąty szóstoklasista, co piąty uczeń III klasy gimnazjum i 43% uczniów szkół ponadgimnazjalnych potwierdza występowanie tego typu incydentów.

V. POSTAWY DOROSŁYCH A PICIE ALKOHOLU PRZEZ MŁODZIEŻ

Wiedza na temat alkoholu, jego działania, funkcji społecznych, czy niebezpieczeństw związanych z jego nadużywaniem kształtuje się już od wczesnego dzieciństwa. W okresie dzieciństwa i dojrzewania formują się także postawy i przekonania związane z alkoholem. Niezwykle istotną rolę w kształtowaniu tych poglądów pełnią rodzice, później wychowawcy i inne dorosłe osoby z otoczenia. Zobaczmy, z jakimi wzorcami postępowania stykała się i styka nadal młodzież. Na pytanie: „Z kim po raz pierwszy piłeś alkohol”* uczniowie odpowiadali:

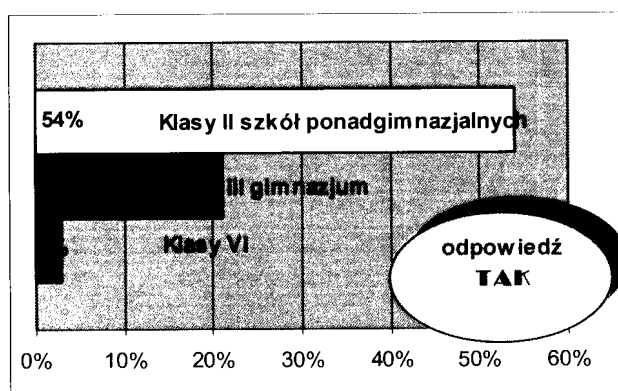
Z kolegą	75 %
Z rodzicami	9 %
Z innym dorosłym członkiem rodziny	7 %
Z innym dorosłym	2 %
Sam	7 %

*Podane liczby odnoszą się tylko tych osób, które miały już kontakt z alkoholem.

Prawie w co piątym przypadku osobami, które po raz pierwszy poczęstowały młodego człowieka alkoholem, byli dorośli (najczęściej rodzice).

Czynnikiem sprzyjającym alkoholizacji młodzieży jest nieprzestrzeganie ustawy o wychowaniu w trzeźwości i przeciwdziałaniu alkoholizmowi, szczególnie w zakresie art. 15 pkt 2 mówiącego o zakazie sprzedaży alkoholu osobom do lat 18. Taka postawa sprzedawców, oprócz bezpośrednich szkód wynikających z zakupu i spożywania alkoholu przez młodzież, stwarza wrażenie przyzwolenia dorosłych na picie przez młodych ludzi napojów alkoholowych.

Aby zbadać skalę tego problemu zadaliśmy uczniom pytanie: **Czy kiedyś samodzielnie kupiłeś alkohol?**



Jak z tego widać, zakup alkoholu nie stwarza dla młodzieży gimnazjalnej większych problemów.

Interesujące wydawało się również pytanie, gdzie uczniowie spożywają zakupiony alkohol, czy kryją się przed dorosłymi, czy też nie mają takiej potrzeby.

<i>Gdzie ostatni raz piłeś alkohol?</i>	Klasa VI	Gimnazjum kl. III	Szk. ponadgimn. kl. II
w szkole (internacie)	0 %	0 %	2 %
u siebie w domu	50 %	16 %	11 %
na dyskotecę	10 %	6 %	3 %
u kogoś w domu	10 %	28 %	29 %
w kawiarni, pubie	10 %	0 %	8 %
w parku (na łące)	0 %	0 %	10 %
pod sklepem	10 %	6 %	0 %
w innym miejscu	10 %	44 %	37 %

Odpowiedzi odnoszą się, oczywiście, tylko do osób, które miały już kontakt z alkoholem. Jak jednak wynika z analizy danych, wielu młodych konsumentów alkoholu najchętniej jako miejsce picia wybiera dom (swoje, lub kolegów). Powstaje pytanie – gdzie w tym czasie są

rodzice. Część młodzieży chętnie korzysta też z lokali publicznych (kawiarnie, puby, dyskoteki), co nie może dziać się bez przyzwolenia ich właścicieli. Jest to istotna wskazówka dla służb porządkowych, gdzie należy wzmocnić kontrolę, aby nie dochodziło do łamania ustawy o wychowaniu w trzeźwości i przeciwdziałaniu alkoholizmowi.

STOŻEŻA WYKONANIA

W ostatnich latach dawał się zaobserwować wyraźny wzrost skali problemów wynikających z zażywania narkotyków. Działo się tak głównie za sprawą młodzieży, choć docierają także sygnały o wzroście zainteresowania narkotykami przez osoby dorosłe. Pojawiły się nowe substancje odurzające, a także nowe wzory ich zażywania. Od 1997 roku wyraźnie zmniejsza się liczba osób używających narkotyków dożylnie (np. „polskiej heroiny”). Zadziałał tu prawdopodobnie głównie lęk przed zarażeniem wirusem HIV. Generalnie jednak od początku lat dziewięćdziesiątych odsetek uczniów sięgających po narkotyki wzrósł znacznie, osiągając średni poziom europejski. Jednak badania ESPAD z 2007 r. wskazują na pojawiające się zmiany tendencji.

Wg Janusza Sierosławskiego, analizując dane z ostatnich lat, możemy zidentyfikować następujące trendy:

- Kontynuacja tendencji spadkowej liczby nadużywających substancji wziewnych.
- Po wieloletnim trendzie wzrostowym liczby osób nadużywających leków uspokajających i nasennych, zapoczątkowanym w 1997 r., w badaniach z 2007 r. zaobserwowano stabilizację, lub nawet nieznaczny spadek.
- W 1992 r. zaznaczyła się tendencja wzrostowa liczby osób nadużywających środków z grupy amfetaminy. Od 1997 r. tempo wzrostu było większe niż w latach poprzednich. Ze skokowym wzrostem mieliśmy do czynienia w 2002 r. W 2003 r. i 2005 r. nadal obserwowaliśmy wzrost, ale o mniejszym nasileniu. Natomiast w badaniach z 2007 r. pojawiła się tendencja spadkowa.
- Zahamowanie trendu wzrostowego liczby osób eksperymentujących z przetworami konopi. Trend ten został zapoczątkowany w 1993 r. i przyspieszył w 1997 r. W 2002 r. notujemy dalsze przyspieszenie skali wzrostu, zaś od 2003 r. można mówić o stabilizacji, a w badaniach z 2007 r. zauważono znaczący spadek.
- Stabilizacja liczby osób nadużywających kokainy. Do 1996 r. spotykano w lecznictwie stacjonarnym tylko pojedyncze osoby nadużywające tego środka, w 1997 r. ich liczba skokowo wzrosła. Od 1998 r. notowano stabilizację, przerwana spadkiem w 2001 r. i wzrostem w 2002 r. Od 2003 r. notujemy stabilizację na poziomie wyższym niż w końcówce lat dziewięćdziesiątych. Potwierdzają to także badania z 2007 r.
- Badania z 2007 r. wykazują tendencję spadkową, jeśli chodzi o zażywanie ekstazy.
- **Generalnie można stwierdzić, że porównując wyniki z 2007 r. z wynikami badań z lat 1995, 1997 i 2003, odnotowujemy załamanie się trendu wzrostowego eksperymentowania ze środkami odurzającym wśród badanej młodzieży szkolnej.**

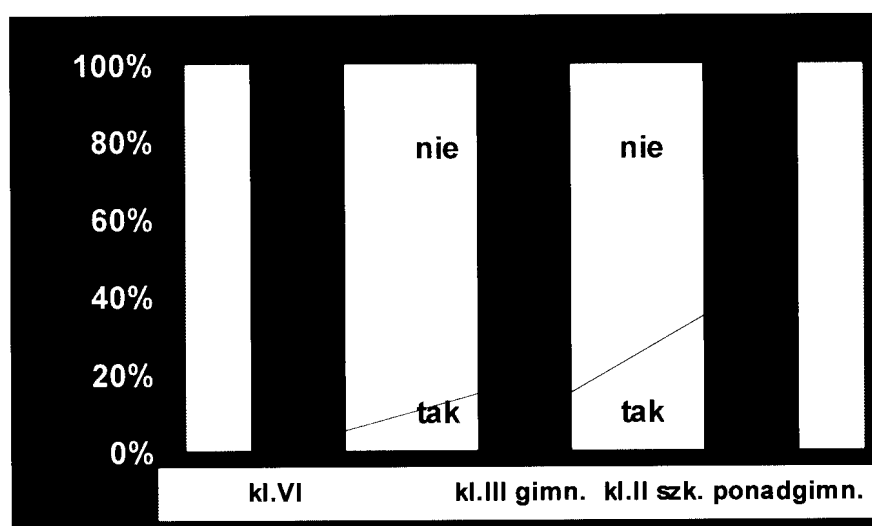


Pierwsze nasze pytanie brzmiało:

Ile osób z twojego środowiska zażywa narkotyki	Szk. podst. VI kl.	Gimnazjum III kl.	Szk. ponadgimn. II kl.
większość	3 %	3 %	0 %
około połowy	0 %	2 %	13 %
mniejszość	3 %	23 %	20 %
pojedyncze przypadki	10 %	42 %	32 %
nikt	84 %	30 %	35 %

Młodzież szkół Sokółki spostrzega problem zażywania narkotyków przez swoich rówieśników jako marginalny. Młodzi ludzie, jeśli już dostrzegają takie zjawisko, to głównie jako pojedyncze przypadki.

Kolejnym badanym przez nas obszarem był osobisty stosunek uczniów do narkotyków. Oto odpowiedzi na pytanie: „Czy kiedykolwiek miałeś kontakt z jakimiś środkami odurzającymi”.



Co dwudziesty szóstoklasista, niemal co siódmy uczeń III klasy gimnazjum i 35% uczniów II klas szkół ponadgimnazjalnych przyznaje się do kontaktów ze środkami odurzającymi.

Jakie środki są najczęściej zażywane przez uczniów? Dla porównania podajemy wyniki badań ogólnopolskich ESPAD (J.Sierosławski, A. Zieliński – 2007 r.) w grupie wiekowej 15-16-latków i młodzieży starszej.

Klasa Rodzaj środka	Szkoły podstawowe kl. VI	Gimnazjum Kl. III		Szkoły ponadgimn. Kl. II	
		SOKÓŁKA	ESPAD-2007r. (ogólnopolskie)	SOKÓŁKA	ESPAD-2007r. (ogólnopolskie)
środki nasenne	0 %	1 %	16 %	3 %	19 %
klej, rozpuszczalnik	0 %	0 %	8 %	0 %	7 %
marihuana lub haszysz	0 %	8 %	16 %	27 %	28 %
GHB	0 %	0 %	1 %	0 %	1 %
amfetamina	0 %	0 %	4 %	3 %	8 %
ekstazy	0 %	0 %	3 %	0 %	4 %
heroina	0 %	0 %	1 %	1 %	2 %
kokaina	2 %	0 %	2 %	0 %	3 %
relewin*	0 %	0 %	-	0 %	-
LSD lub inne halucynogeny	2 %	1 %	2 %	0 %	3 %
grzyby halucynogenne	0 %	3 %	2 %	0 %	3 %
polska heroina	2 %	0 %	2 %	0 %	2 %
sterydy anaboliczne	0 %	0 %	2 %	0 %	4 %
alkohol razem z tabletkami	0 %	3 %	7 %	4 %	12 %

* W ankietach szkolnych umieszczono nazwę nieistniejącego narkotyku o nazwie relewin. Traktowano to jako test prawdziwości. Ankiety osób, które przyznawały się do przyjmowania tego „narkotyku” traktowane są jako niewiarygodne i nie są uwzględniane w opracowywaniu wyników badań.

Najczęściej używanym środkiem odurzającym jest marihuana. Towarzyszy często temu powszechne przekonanie młodych ludzi o małej szkodliwości tej substancji. Nie jest to prawdą, a większość osób biorących groźniejsze środki odurzające zaczynała właśnie od tzw. „miękkich narkotyków” (haszyszu i marihuany).

Bardzo istotną sprawą jest pytanie o częstotliwość kontaktów z narkotykami.

Czy miałeś kontakt ze środkami odurzającymi:	Szk. podst. VI kl.	Gimnazjum III kl.	Szk. ponadgimn. II kl.
Kiedykolwiek	5 %	15 %	35 %
W ciągu ostatnich 12 miesięcy	0 %	14 %	29 %
W ciągu ostatnich 30 dni	0 %	3 %	23 %

Jednym z podstawowych sposobów radzenia sobie z problemem narkomanii powinny być oddziaływania profilaktyczne. Zobaczmy jak swoją wiedzę o zagrożeniach związanych z używaniem narkotyków oceniają sami uczniowie.



Tylko co trzeci z badanych uczniów wyraża przekonanie o posiadaniu przez jego rówieśników wystarczającego poziomu wiedzy o działaniu środków odurzających, zaś pozostali ankietowani odczuwają deficyt w tym zakresie. A przecież wiedza na ten temat nie powinna być tematem tabu. Należy z młodymi ludźmi rozmawiać o ich problemach, powinno się mówić o sposobach, jakimi mogą być nakłaniane do wzięcia narkotyku i jak sobie w takich sytuacjach radzić.

W związku z tym chcieliśmy się dowiedzieć, czy uczniowie rozmawiają o narkotykach z rodzicami. Otrzymałyśmy następujące odpowiedzi:

	Szk. podst. VI kl.	Gimnazjum III kl.	Szk. ponadgimn. II kl.
TAK	8%	25%	16 %
NIE	92%	75%	84%

W naszych badaniach sprawdzaliśmy też, jak wygląda dostępność do środków odurzających w szkołach Sokółki. Zapytaliśmy, czy uczniowie spotkali osobę, która rozprowadza narkotyki:

a/ w szkole:

	Szk. podst. VI kl.	Gimnazjum III kl.	Szk. ponadgimn. II kl.
TAK	7 %	9 %	12 %

b/ poza szkołą:

	Szk. podst. VI kl.	Gimnazjum III kl.	Szk. ponadgimn. II kl.
TAK	13 %	25 %	33 %

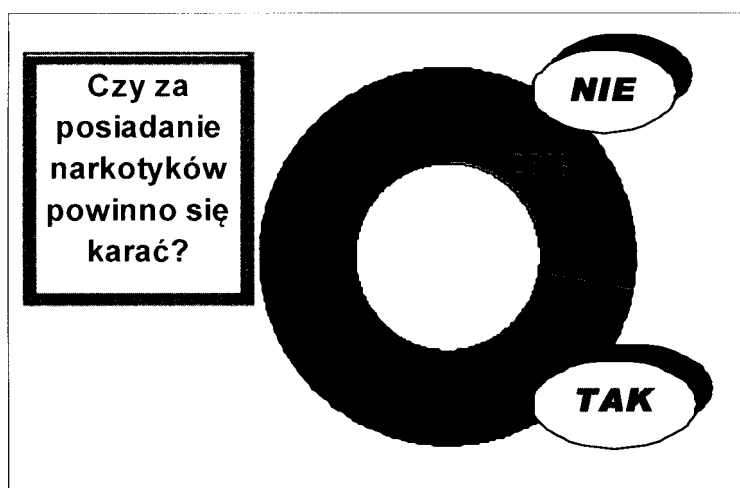
Chcieliśmy się dowiedzieć jaka jest dostępność do narkotyków, ponieważ ma ona bardzo istotny wpływ na sięganie po te substancje. Na pytanie: „**Gdzie według Ciebie najłatwiej można kupić narkotyki?**” młodzi ludzie podają, że:

	Kl. VI	Kl. III gimnazjum	Kl. II szkół ponadgimnazj.
Nie znam takich miejsc	47 %	52 %	40 %
Ulica, park	3 %	9 %	10 %
Szkoła	5 %	6 %	1 %
Dyskoteka, pub	18 %	29 %	19 %
Mieszkanie dealera	20 %	16 %	22 %
Inne miejsca	11 %	14 %	22 %

Jak z tego widać, młodzi ludzie mają przekonanie, że w narkotyki można najprędzej zaopatrzyć się na dyskotecie czy w pubie, ale kupno środka odurzającego w innych miejscach też nie następuje trudności.

Niemal połowa szóstoklasistów, 52% gimnazjalistów i czterech na dziesięciu uczniów szkół ponadgimnazjalnych nie zna takich miejsc. Są to odpowiedzi pozytywnie diagnostyczne – świadczą o tym, że ta część uczniów nie jest prawdopodobnie zainteresowana dostępem do substancji psychoaktywnych.

Na koniec chcieliśmy zobaczyć, jakie poglądy mają młodzi ludzie na sprawę odpowiedzialności karnej za posiadanie narkotyków.



Mimo czynionych przez niektórych uczniów różnych prób z zażywaniem środków odurzających, zdecydowana większość młodych osób to zwolennicy karania za posiadanie narkotyków.

PROBLEMY NARKOMAŃSKIE OCZYMA DOROSŁYCH

Pytania dotyczące problemów narkomańskich zadaliśmy także dorosłym mieszkańcom Sokółki.

Czy Pana/i zdaniem dostęp do narkotyków w Pana/i okolicy jest:

<i>Zdecydowanie łatwy</i>	41 %
<i>Raczej łatwy</i>	16 %
<i>Zdecydowanie trudny</i>	3 %
<i>Raczej trudny</i>	4 %
<i>Nie wiem</i>	36 %

Dalej pytaliśmy o pogląd na penalizację posiadania narkotyków:

Czy za posiadanie narkotyków powinno się karać	
TAK	98 %
NIE	2 %

❖ *Zapobieganie narkomanii:*

- **Programy profilaktyczne w szkołach**
- **Świetlice opiekuńczo-wychowawcze realizujące programy profilaktyczne**
- **Diagnoza problemu narkomanii**

WNIOSKI

Na podstawie przeprowadzonych w Sokółce badań monitoringowych można wskazać następujące wnioski w obszarze z lokalnej diagnozy problemów alkoholowych i innych zagrożeń społecznych:

1/ Jak mieszkańcy miasta spostrzegają skalę tych problemów?

- a) Alkoholizm zajmuje drugie miejsce w hierarchii problemów społecznych. Wymienia go 48% badanych. Dodając do tego narkomanie – 30% wskazań, uzyskamy pełny obraz zagrożenia uzależnieniami widziany przez dorosłych mieszkańców Sokółki. Młodzież widzi to podobnie: alkoholizm jest na pierwszym miejscu (52%), a narkomania na trzecim (39%).
- b) Niemal połowa ankietowanych uważa, że osoby pijące alkohol w ich okolicy stanowią szczególne zagrożenie dla bezpieczeństwa.

2/ Czego mieszkańcy oczekują od swoich przedstawicieli w samorządzie:

- a) 86% badanych oczekuje na poziomie lokalnym działań służących ograniczeniu skali problemów alkoholowych. W tym kryje się między innymi odpowiedź na pytanie, po co potrzebny jest rzetelny gminny program profilaktyki i rozwiązywania problemów alkoholowych.
- b) Zdecydowana większość badanych chce utrzymania a nawet podwyższenia do 21 lat wieku legalnego nabycia napojów alkoholowych. Za tą drugą opcją opowiada się 45% dorosłych i 12% uczniów. Oczywiście związane z tym decyzje podejmowane są na innym szczeblu, jednak powyższe fakty pokazują, że **w Sokółce istnieje dobra atmosfera do realizacji lokalnych działań profilaktycznych i terapeutycznych.**
- c) Większość badanych (69%) uważa, że sprzedawcy napojów alkoholowych powinni odprowadzać do kasy miasta pieniądze na finansowanie zapobiegania alkoholizmowi, nawet jeśli przez to alkohole byłyby nieco droższe.

3/ Jak przedstawia się skala problemów alkoholowych w Sokółce?

- a) Według danych szacunkowych opartych na wskaźnikach wypracowanych przez PARPA, co piąty mieszkaniec miasta uwikłany jest w jakiś sposób (osobiście, lub przez członków rodziny) w problem alkoholowy.

4/ Jakie jest zagrożenie młodzieży Sokółki problemami alkoholowymi.

- a) *Wśród dzisiejszych 15-16-latków nie pije alkoholu 35% uczniów zaś wśród drugoklasistów ze szkół ponadgimnazjalnych odsetek ten wynosi tylko 11%. Dla porównania, ponad połowa dzisiejszych dorosłych mieszkańców Sokółki podaje, że nie znało smaku alkoholu przed 18-tym rokiem życia (lub w ogóle nie pije). Do 15 roku życia po alkohol sięgnęło 18% dorosłych. Potwierdza się więc teza o wroście zachowań ryzykownych wśród młodzieży. Co gorsza picie młodzieży przestaje być*

sporadycznym wyskokiem, a staje się obyczajem. Trzech na dziesięciu 15-latków piło alkohol w ciągu ostatniego miesiąca. To samo dotyczy 2/3 uczniów szkół ponadgimnazjalnych.

- b) Najczęściej spożywanym przez młodzież napojem alkoholowym jest piwo. Towarzyszy temu często fałszywe i szkodliwe przekonanie, że alkohol w piwie jest mniej groźny niż wódce.
- c) Uczniowie nie tylko piją, ale i upijają się. Pijany był już co dziesiąty uczeń klasy szóstej, 38% uczniów klasy III gimnazjum i 2/3 uczniów klas II szkół ponadgimnazjalnych.
- d) Co piąty uczeń gimnazjum i czterech na dziesięciu uczniów II klas szkół ponadgimnazjalnych uczestniczyło w kłótni, sprzeczce lub bójce z powodu alkoholu.
- e) Niepokojąco wygląda także analiza motywów picia. Wielu młodych ludzi sięga po alkohol nie po to, aby się zabawić czy rozerwać, lecz traktując picie jako lekarstwo na problemy i smutki. Skraca to drogę do uzależnienia, nie daje bowiem możliwości realnego zmierzenia się z problemami.

5/ Młodzież a narkotyki

- a) *Mimo tego, że narkotyzowanie się nie jest przez uczniów Sokółki postrzegane jako zjawisko powszechne, to jednak co dwudziesty szóstoklasista, niemal co siódmy uczeń III klasy gimnazjum i 35% uczniów II klasy szkoły ponadgimnazjalnej przyznaje się do kontaktów ze środkami odurzającymi (najczęściej jest to marihuana). 3% gimnazjalistów i 23% uczniów szkół ponadgimnazjalnych miało kontakt ze środkami odurzającymi w okresie 30 dni przed badaniem.*
- b) Tylko co trzeci z badanych uważa, że jego rówieśnicy posiadają wystarczającą wiedzę o narkotykach i szkodliwych skutkach ich działania.
- c) 12% uczniów szkół średnich spotkało w szkole osobę rozprowadzającą narkotyki a poza szkołą – 33%. Wśród gimnazjalistów odpowiednio: 9% i 25%.
- d) Młodzi ludzie mają przekonanie, że w narkotyki można najprędzej zaopatrzyć się na dyskotecce czy w pubie, ale kupno środka odurzającego w innych miejscach też nie następuje trudnościami.

6/ Dorosli a narkotyki

- a) 57% dorosłych ankietowanych mieszkańców Sokółki uważa, że w ich okolicy łatwy jest dostęp do narkotyków.
- b) Zdecydowana większość dorosłych mieszkańców Sokółki (98%) uważa, że za posiadanie narkotyków powinno się karać (wśród młodzieży takie przekonanie podziela 72% badanych).

7/ Na ile postawy dorosłych wpływają na zachowania alkoholowe młodzieży?

- a) Prawie w co piątym przypadku osobami, które po raz pierwszy poczęstowały młodego człowieka alkoholem byli dorośli – najczęściej rodzice.
- b) Jednocześnie 33% uczniów było świadkiem przykrych sytuacji w życiu rodzinnym spowodowanej przez alkohol.
- c) Młodzi ludzie nie mają problemu z omijaniem zakazu sprzedaży alkoholu osobom niepełnoletnim. 21% uczniów klasy III gimnazjum kupowało samodzielnie alkohol.

- d) Młodzież najczęściej spożywa alkohol w domu, na dyskotecę, w kawiarni. A co w tym czasie robią dorośli?

8/ Warto podkreślić, że wobec tych problemów nie jesteśmy bezradni. W Sokółce od wielu lat realizuje się działania w ramach gminnego programu profilaktyki i rozwiązywania problemów alkoholowych. Są to np. działania:

- a) Gminnej Komisji Rozwiązywania Problemów Alkoholowych. Osoby uzależnione i wyrządzające swoim pić poważne szkody społeczne niechące się poddać leczeniu mogą być zgłoszone do komisji celem wszczęcia procedury sądowej zobowiązującej do leczenia odwykowego. W 2009 r. Komisja przeprowadziła 46 rozmów interwencyjno-motywacyjnych z członkami rodzin osób z problemem alkoholowym (10 spraw skierowano do sądu).
- b) Ośrodka Pomocy Społecznej, który udzielił w 2009 roku pomocy dla 10 rodzin z problemem alkoholowym.
- c) Działań konsultacyjno-informacyjnych, grup samopomocowych:
 - osoby z problemem alkoholowym otrzymują pomoc w punktach informacyjno-konsultacyjnych. W 2009 r. udzielono 49 porad związanych z rozwiązywaniem problemów alkoholowych (osoby z problemem alkoholowym – 23 porady, dorośli członkowie rodziny z problemem alkoholowym – 26 porad).
 - trzeźwienie wsparte jest oddziaływaniami grup samopomocowych.
- b) Oddziaływań profilaktycznych:
 - W Sokółce działają 3 świetlice realizujące program opiekuńczo-wychowawczy. Działaniem tych placówek objęte jest 178 dzieci.
 - Wielu uczniów uczestniczyło w 2009 roku w programach profilaktyki uzależnień.

9/ W związku z tymi działaniami warto spytać: Czy w dynamice problemów alkoholowych istnieją jakieś pozytywne tendencje? Odpowiedź brzmi: TAK.

- a) Sześciu na dziesięciu badanych mieszkańców coraz częściej styka się z osobami, które zostały abstynentami lub przynajmniej piją w sposób mniej destrukcyjny niż dawniej.
- b) Według wielu badanych (52%) zmniejsza się picie alkoholu w pracy.
- c) Zmieniają się preferencje alkoholowe. Napoje spirytusowe są często zastępowane napojami o niskiej zawartości alkoholu.
- d) 2/3 badanych wiedziałoby gdzie szukać pomocy, gdyby ktoś z ich bliskich miał problemy z alkoholem.
- e) Duże jest także zaufanie do działań związanych z rozwiązywaniem problemów alkoholowych. 67% badanych wierzy w skuteczność leczenia odwykowego.

10/ I jeszcze bardzo istotna sprawa. Jaka rolę w animacji tych wszystkich pozytywnych zmian mają działania lokalne? Zdaniem badanych mieszkańców Sokółki – bardzo dużą. Docenia to 28% osób badanych.

11/ Strategiczne kierunki realizacji programu gminnego w przyszłych latach:

- Kontynuacja działań w zakresie profilaktyki szkolnej w oparciu programy wykorzystujące aktywność własną uczniów, i poszerzanie o inne rozbudowane, cykliczne programy profilaktyczne.
- Istotne jest, aby zajęcia profilaktyczne obejmowały ćwiczenia odmawiania picia, nieulegania naciskowi grupy, bronięcia własnych postaw i przekonań.
- Realizacja programów profilaktycznych obejmować powinna coraz młodsze grupy wiekowe. Jak wykazują badania, jednym z ważniejszych zadań jest dotarcie do uczniów szkół podstawowych. Jest to najlepszy moment, aby wpłynąć na zmianę preferencji w korzystnym kierunku, gdyż po przejściu do gimnazjum zaczyna się lawinowy wzrost niepożądanych zachowań alkoholowych.
- W związku z różnorodnością działań ryzykownych podejmowanych przez młodzież a także szeroką skalą innych zagrożeń wskazane jest tworzenie oddziaływań edukacyjnych i prewencyjnych dotyczących różnych środków odurzających (alkohol, tytoń, narkotyki) czy też adekwatnych sposobów zachowania się w sytuacjach przemocowych.
- Wzrost dostępności programów edukacyjnych dla osób dorosłych dotyczących problemów alkoholowych m.in. poprzez preferowanie programów profilaktycznych w szkołach obejmujących oprócz młodzieży także rodziców (np. „III Elementarz, czyli Program Siedmiu Kroków”, „Program Domowych Detektywów”).
- Wspieranie działalności świetlic opiekuńczo-wychowawczych i realizujących program socjoterapeutyczny w celu objęcia nimi jak największej liczby dzieci z grup ryzyka (rodziny dysfunkcyjne, w tym alkoholowe).
- Współpraca Gminnej Komisji Rozwiązywania Problemów Alkoholowych, Policji i innych instytucji w kierunku prawnego egzekwowania przestrzegania ustawowego zakazu sprzedaży alkoholu osobom poniżej 18 roku życia.
- Konieczne jest tworzenie zintegrowanego systemu profilaktyki gminnej angażującego wiele grup społeczności lokalnej (oprócz młodzieży i rodziców także wychowawców, sprzedawców napojów alkoholowych, przedstawicieli samorządu itp.)
- Promowanie mody na zdrowy styl życia; zachęcanie i włączanie młodzieży do udziału w konkursach o charakterze edukacyjno-profilaktycznym itp.
- Promocja, wspólnie ze szkołami, liderów młodzieżowych i wykorzystywanie ich aktywności w działaniach profilaktycznych i promujących zdrowy styl życia.
- Wykorzystywanie zainteresowań młodzieży i ich aktywności fizycznej do budowania alternatywnych, w stosunku do picia alkoholu i zażywania narkotyków, sposobów spędzania wolnego czasu i realizacji własnych zainteresowań.
- Wprowadzenie do programów szkolnych stałych elementów edukacyjnych w zakresie zapobiegania zachowaniom ryzykownym. Zakup materiałów edukacyjno szkoleniowych.
- Współdziałanie oraz pomoc w szkoleniu grup zawodowych i osób związanych bezpośrednio lub pośrednio z realizacją gminnego programu rozwiązywania problemów alkoholowych (pracownicy lecznictwa odwykowego, policja, pomoc społeczna, pedagodzy, kuratorzy sądowi, członkowie komisji rozwiązywania problemów alkoholowych i. in.).
- Wykorzystywanie prawnego zobowiązania do leczenia odwykowego.

II Cele programu

1. Ograniczenie szkodliwego oddziaływania uzależnień na sytuację społeczną.
2. Ograniczenie liczby osób podejmujących zachowania ryzykowne mogące prowadzić do uzależnienia.
3. Podniesienie świadomości związanej z tematyką uzależnień.
4. Zapewnienie pomocy i opieki rodzinom osób zagrożonych uzależnieniem.

III. Zakres działań dla realizacji zadań gminy z zakresu profilaktyki i rozwiązywania problemów alkoholowych oraz z zakresu przeciwdziałania narkomanii w 2011 r.:

	Zadanie	Działania
1)	Zwiększenie dostępności pomocy terapeutycznej i rehabilitacyjnej dla osób uzależnionych	a) Finansowanie programów terapii uzależnień. b) Wspieranie funkcjonowania punktów konsultacyjnych dla osób uzależnionych i ich rodzin.
2)	Udzielanie rodzinom, w których występują problemy uzależnień, pomocy psychospołecznej i prawnej, a w szczególności ochrony przed przemocą w rodzinie	a) Motywowanie uzależnionych do podejmowania terapii odwykowej. b) Prowadzenie terapii dla osób współuzależnionych. c) Objęcie dzieci i młodzieży działaniami wychowawczymi, opiekuńczymi i edukacyjnymi realizowanymi w placówkach wsparcia dziennego oraz wsparciem całodobowym w czasie wakacji i ferii. d) Współpraca z policją w ramach procedury „Niebieska Karta”. e) Prowadzenie poradnictwa
3)	Prowadzenie profilaktycznej działalności informacyjnej i edukacyjnej w zakresie rozwiązywania problemów alkoholowych i przeciwdziałania narkomanii, w szczególności dla dzieci i młodzieży, w tym prowadzenie pozalekcyjnych zajęć sportowych, a także działań na rzecz dożywiania dzieci uczestniczących w pozalekcyjnych programach opiekuńczo-wychowawczych i socjoterapeutycznych.	a) Organizowanie i finansowanie szkolnych programów profilaktycznych oraz zajęć pozalekcyjnych o treści profilaktycznej. b) Wspieranie programów promujących zdrowy styl życia. c) Wdrażanie programów profilaktyczno-interwencyjnych dla młodzieży. d) Wspieranie programów realizowanych przez młodzież, wspieranie wolontariatu. e) Wspieranie finansowe organizowanych zajęć sportowych. f) Ograniczanie dostępności alkoholu na imprezach sportowych i rekreacyjnych. g) Przeciwdziałanie nietrzeźwości kierowców oraz wspieranie policji w celu zwiększenia skuteczności działań interwencyjnych i prewencyjnych. h) Wspieranie programów aktywizujących i integrujących środowisko lokalne skierowanych do dorosłych. i) Organizowanie i wspieranie programów edukacyjnych

		skierowanych do dorosłych.
4)	Wspomaganie działalności instytucji, stowarzyszeń i osób fizycznych służącej rozwiązywaniu problemów uzależnień.	<p>a) Szkolenia osób koordynujących i realizujących działania profilaktyczne i terapeutyczne.</p> <p>b) Wspieranie stowarzyszeń abstynenckich i realizowanych przez nie przedsięwzięć propagujących ideę trzeźwości.</p> <p>c) Wspieranie działań Rad Sołeckich.</p> <p>d) Wspieranie działań Policji.</p> <p>e) Wspieranie działań jednostek oświaty, kultury i sportu.</p> <p>e) Przeprowadzanie konferencji warsztatów, prelekcji, pogadarek i treningów dla rodziców oraz szkoleń dla nauczycieli - edukacja dorosłych.</p> <p>f) Zwiększanie potencjału technicznego i organizacyjnego koordynatorów i realizatorów działań profilaktycznych oraz poprawa stanu i dostępności bazy lokalowej.</p> <p>g) Współpraca Straży Miejskiej z Policją w zakresie poprawy bezpieczeństwa np patrole szkolne</p>
5)	Podejmowanie interwencji w związku z naruszeniem przepisów art. 13 ¹ , 14 i 15 ustawy o wychowaniu w trzeźwości i przeciwdziałaniu alkoholizmowi oraz występowanie przed sądem w charakterze oskarżyciela publicznego.	<p>a) Współpraca Straży Miejskiej z Policją w zakresie zapobiegania naruszeniom prawa i wspólne podejmowanie interwencji.</p> <p>b) Podejmowanie przez Straż Miejską interwencji z własnej inicjatywy i na sygnały o naruszaniu prawa otrzymane z Gminnej Komisji Rozwiązywania Problemów Alkoholowych, innych źródeł oraz od pracowników Urzędu Miejskiego w Sokółce merytorycznie odpowiedzialnych za wydawanie zezwoleń na sprzedaż napojów alkoholowych i kontrolę korzystania z nich.</p> <p>c) Wnioskowanie do Policji o wszczęcie postępowania dowodowego, kierowanie aktów oskarżenia do sądu, występowanie przez Gminę przed sądem w charakterze oskarżyciela publicznego.</p>
6)	Podejmowanie działań w celu ograniczania przypadków naruszenia zakazu określonego w Art 14 ust 2a. ustawy o wychowaniu w trzeźwości i przeciwdziałaniu alkoholizmowi	<p>a) organizacja monitoringu miejsc zagrożonych,</p> <p>b) organizowanie przedsięwzięć informacyjnych i edukacyjnych</p>
7)	Wspieranie zatrudnienia socjalnego poprzez organizowanie i dofinansowanie Centrów Integracji Społecznej oraz innych podmiotów ekonomii społecznej	<p>a) Wspieranie zatrudnienia socjalnego uzależnionych po zakończonym leczeniu w zakładzie leczenia odwykowego lub w trakcie leczenia.</p> <p>b) Wspieranie organizacji podmiotów ekonomii społecznej</p>

IV. Finansowanie

Plan finansowy programu zostanie opracowany po uchwaleniu budżetu gminy na 2011 r.

V. Monitoring i ewaluacja

Realizacja programu będzie monitorowana na podstawie analizy sprawozdań składanych przez realizatorów działań projektów. Monitoring będzie polegał na sprawdzaniu zgodności działań z zapisami programu i budżetem działania.

Ewaluacja będzie prowadzona po zakończeniu programu. Ewaluacji dokona Gminna Komisja Rozwiązywania Problemów Alkoholowych. Wyniki ewaluacji zostaną przedstawione Radzie Miejskiej w Sokółce w I kwartale 2012 r. Wyniki ewaluacji będą wykorzystane do opracowania programu w latach następnych.

Nr 2
do Uchwały Nr LV/...../10
Rady Miejskiej w Sokółce
z dnia ... listopada 2010 r.

**Zasady wynagradzania
członków Gminnej Komisji Rozwiązywania Problemów Alkoholowych w Sokółce.**

1. Członkowie Gminnej Komisji Rozwiązywania Problemów Alkoholowych otrzymują wynagrodzenie za udział w interwencji lub czynności kontrolnej prowadzonej przez zespół roboczy powołany w ramach komisji lub za dyżur w punkcie konsultacyjnym, w wysokości 90,- zł (dziewięćdziesiąt złotych), za udział w posiedzeniu komisji, w wysokości 60,- zł (sześćdziesiąt złotych)
2. Łączna kwota wynagrodzenia członka komisji z tytułu pracy w komisji nie może przekroczyć 450,- zł (czteryście pięćdziesiąt złotych) miesięcznie.
3. Wynagrodzenie określone w pkt 1 nie przysługuje członkom komisji, którzy są pracownikami samorządowymi jeżeli uczestniczą oni w pracach zespołu roboczego lub dyżurują w normalnym czasie swojej pracy.
4. Przewodniczący komisji otrzymuje wynagrodzenie miesięczne w wysokości 130,- zł (sto trzydzieści złotych) za kierowanie komisją i organizowanie jej pracy.
5. Wynagrodzenie będzie wypłacane w okresach miesięcznych, w piętnastym dniu następnego miesiąca.
6. Podstawą do naliczenia wynagrodzenia będą listy obecności stwierdzające udział w pracy zespołu roboczego, pełnienie dyżuru lub udział w posiedzeniu komisji, podpisane przez członków komisji oraz potwierdzone przez przewodniczącego komisji.

UZASADNIENIE

Na podstawie Art 4¹ ust. 2 ustawy o wychowaniu w trzeźwości i przeciwdziałaniu alkoholizmowi Rada Miejska w Sokółce ma obowiązek uchwalania co roku Gminnego Programu Profilaktyki i Rozwiązywania Problemów Alkoholowych a na podstawie art. 10 ust. 3 ustawy z dnia 29 lipca 2005 r. o przeciwdziałaniu narkomanii Gminnego Programu Przeciwdziałania Narkomanii.

Zbigniew Tochwin

Pełnomocnik Burmistrza do spraw współpracy z organizacjami pozarządowymi.

UCHWAŁA NR LV/...../10
RADY MIEJSKIEJ W SOKÓLCE

z dnia ... listopada 2010 r.


w sprawie Programu Współpracy z Organizacjami Pozarządowymi na lata 2011-2014.


Na podstawie art. 5a ust. 1 i 2 ustawy z dnia 24 kwietnia 2003 r. o działalności pożytku publicznego i o wolontariacie (Dz. U. Nr 96, poz. 873; zm. z 2004 r. Nr 64, poz. 593, Nr 116, poz. 1203, Nr 210, poz. 2135; z 2005 r. Nr 155, poz. 1298, Nr 169, poz. 1420, Nr 175, poz. 1462, Nr 249, poz. 2104; z 2006 r. Nr 94, poz. 651, z 2008 r. Nr 209 poz. 1316, z 2009 r. Nr 19 poz. 100, Nr 22 poz. 120, Nr 157 poz. 1241; z 2010 r. Nr 28 poz. 146) po przeprowadzeniu konsultacji, uchwała się co następuje:

§ 1. Uchwała się Program Współpracy z organizacjami pozarządowymi oraz z podmiotami wymienionymi w art. 3 ust. 3 ustawy z dnia 24 kwietnia 2003 r. o działalności pożytku publicznego i o wolontariacie, na lata 2011-2014, stanowiący załącznik do uchwały.

§ 2. Wykonanie uchwały powierza się Burmistrzowi Sokółki.

§ 3. Uchwała wchodzi w życie z dniem 1 stycznia 2011 r.


RADA MIEJSKA
M. Burmistrz Sokółki
dn. 19.10.2010 r.

18.10.2010. 
M. Burmistrz Sokółki

**Program współpracy na lata 2011 - 2014
Gminy Sokółka z organizacjami pozarządowymi
oraz z podmiotami wymienionymi w art. 3 ust. 3 ustawy z dnia 24 kwietnia 2003 r.
o działalności pożytku publicznego i o wolontariacie
zwanymi w dalszej treści programu „Organizacjami”**

Kontynuując dobre doświadczenia dotychczasowej partnerskiej współpracy z Organizacjami i realizując ustawowy obowiązek przyjmuje się niniejszy Program.

1. Cele programu.

1) Cel główny.

Rozwój aktywności społecznej mieszkańców poprzez partnerską współpracę z Organizacjami

2) Cele szczegółowe:

- a) lepsze zaspokojenie potrzeb mieszkańców poprzez realizację przez Organizacje zadań Gminy w zakresie wykraczającym poza zadania realizowane przez jednostki gminne lub uzupełniającym te zadania;
- b) włączenie Organizacji w proces świadczenia usług w sferze publicznej;
- c) wzmacnianie potencjału Organizacji.

2. Zasady współpracy

Współpraca Gminy Sokółka z Organizacjami wynika z woli partnerów i opiera się na przyjętych wspólnie zasadach:

- 1) pomocniczości, która oznacza, że Burmistrz Sokółki zleca realizację zadań publicznych, a Organizacje zapewniają ich wykonanie w sposób profesjonalny, terminowy i spełniający oczekiwania odbiorców;
- 2) suwerenności stron, która oznacza, że partnerzy mają prawo, w ramach zawartych umów, do samodzielnego wyboru sposobu, metod, czasu i miejsca realizacji zadań oraz osób je realizujących, a także przyjmują na siebie odpowiedzialność za osiągnięcie zaplanowanych efektów;
- 3) partnerstwa, która oznacza, że partnerzy dążą do kompromisu, uwzględniają zgłaszane uwagi, wyjaśniają rozbieżności, wysłuchują siebie nawzajem, wymieniają poglądy, konsultują pomysły, wymieniają informacje, aktywnie uczestniczą we współpracy;
- 4) efektywności, która oznacza, że partnerzy uznają za podstawowe kryterium zlecenia zadań publicznych osiągnięcie maksymalnych efektów z ponoszonych nakładów;
- 5) uczciwej konkurencji i jawności, co oznacza w szczególności, że partnerzy są rzetelni i uczciwi, działania i procedury są przejrzyste, decyzje są obiektywne, wszyscy potencjalni realizatorzy zadań publicznych mają jednakowy dostęp do informacji i jednakowe możliwości ubiegania się o dotacje i inne rodzaje wsparcia ze strony Gminy.

3. Zakres przedmiotowy.

Program reguluje współpracę organów Gminy Sokółka z Organizacjami działającymi na rzecz mieszkańców gminy Sokółka i określa:

- 1) formy współpracy stosowane na obszarze Gminy
- 2) wykaz priorytetowych zadań publicznych;
- 3) okres realizacji programu;
- 4) sposób realizacji programu, który zapewni osiągnięcie celów programu;
- 5) sposób oceny realizacji programu;
- 6) tryb powoływania i zasady działania komisji konkursowych do opiniowania ofert w otwartych konkursach ofert.

4. Formy współpracy.

Współpraca Gminy i Organizacji będzie oparta na następujących formach:

- 1) zlecenie organizacjom realizacji zadań publicznych;
- 2) wzajemne informowanie się o planowanych kierunkach działalności;
- 3) konsultowanie z organizacjami i radami działalności pożytku publicznego projektów aktów normatywnych;
- 4) wspólne zespoły doradcze i inicjatywne;
- 5) umowy na wykonywanie inicjatywy lokalnej;
- 6) umowy partnerstwa zawierane na zasadach określonych w ustawie o zasadach prowadzenia polityki rozwoju;
- 7) udostępnianie posiadanych zasobów ludzkich i rzeczowych;
- 8) wspieranie szkoleń dla Organizacji,
- 9) doradztwo Organizacjom w wypełnianiu dokumentów konkursowych i pozyskiwaniu środków finansowych z poza budżetu Gminy,
- 10) udostępnianie, w miarę posiadanych możliwości, przez Burmistrza Sokółki i Dyrektorów jednostek organizacyjnych Gminy pomieszczeń, środków transportu i innych środków technicznych niezbędnych Organizacjom do realizacji zadań publicznych;
- 11) promowanie wspólnych działań poprzez rozpowszechnianie informacji w prasie, radiu, telewizji i w internecie.

5. Priorytetowe zadania publiczne.

- 1) Działalność wspomagająca rozwój wspólnot i społeczności lokalnych, a w szczególności:
 - a) organizowanie stałych miejsc spotkań mieszkańców, wspieranie inicjatyw lokalnych,
 - b) dofinansowywanie udziału własnego w finansowanych ze źródeł zewnętrznych projektach Organizacji,
 - c) wspieranie przedsięwzięć integracyjnych, oświatowych, kulturalnych i społecznych Organizacji,
 - d) wzmacnianie potencjału Organizacji.
- 2) Porządek i bezpieczeństwo publiczne, a w szczególności:
 - a) poprawa poczucia bezpieczeństwa mieszkańców,

- b) budowanie współpracy Organizacji z przedstawicielami organów władzy publicznej odpowiedzialnych za bezpieczeństwo i porządek,
- c) podejmowanie działań dla poprawy poszanowania mienia publicznego.

3) Wspieranie i upowszechnianie promocji zdrowia, kultury fizycznej i sportu, kultury i sztuki, oświaty, a w szczególności:

- a) promowanie honorowego krwiodawstwa,
- b) organizowanie imprez sportowych i kulturalnych, wspieranie inicjatyw Organizacji do tego powołanych, rozwijanie i wspieranie szkolenia sportowego,
- c) zapewnienie dzieciom i młodzieży oferty spędzania wolnego czasu,
- d) organizowanie dzieciom wypoczynku letniego i zimowego,
- e) wyrównywanie szans edukacyjnych,
- f) wspieranie aktywności szkół w prowadzeniu zajęć pozalekcyjnych,
- g) integracja środowisk młodzieży i ludzi starszych,
- h) wspieranie aktywności emerytów, rencistów i osób niepełnosprawnych,
- i) wspieranie i promocja turystyki, w szczególności rowerowej, pieszej, konnej,
- j) wspieranie działań na rzecz zachowania dziedzictwa kulturowego.

4) Przeciwdziałanie uzależnieniom i patologiom społecznym, a w szczególności:

- a) przeciwdziałanie uzależnieniom, profilaktyka,
- b) pomoc osobom uzależnionym od alkoholu i środków psychoaktywnych oraz osobom współuzależnionym,
- c) ograniczanie dostępu młodzieży do alkoholu, papierosów i środków psychoaktywnych,
- d) opieka nad dziećmi z rodzin dysfunkcyjnych,
- e) popularyzacja wśród dzieci i młodzieży wzorców i postaw zdrowego stylu życia,
- f) zainteresowanie młodzieży różnymi formami aktywności i angażowanie do działania,
- g) ograniczenie zaniedbań rodzinnych wobec dzieci,
- h) przeciwdziałanie przemocy w rodzinie, edukacja, uświadamianie, interwencja,
- i) wdrażanie programów prozdrowotnych, profilaktyka,
- j) tworzenie i utrzymywanie punktów konsultacyjnych i ośrodków wsparcia.

5) Ekologia i ochrona zwierząt oraz ochrona dziedzictwa przyrodniczego, a w szczególności:

- a) kształtowanie świadomości i postaw proekologicznych,
- b) edukacja ekologiczna szczególnie w zakresie zagospodarowania odpadów.

6) Promocja zatrudnienia i aktywizacja zawodowa, a w szczególności:

- a) wspomaganie rozwoju przedsiębiorczości,
- b) przeciwdziałanie wykluczeniu zawodowemu i społecznemu, reintegracja zawodowa i społeczna,
- c) wspieranie tworzenia i prowadzenia centrum i klubów integracji społecznej oraz innych podmiotów ekonomii społecznej.

7) Działalność charytatywna i pomoc społeczna.

6. Program będzie realizowany w latach 2011 – 2014.

7. Sposób realizacji programu.

1) W realizacji programu uczestniczą:

- a) Burmistrz Sokółki – w zakresie przestrzegania zasad współpracy, realizacji zadań publicznych, współpracy z Organizacjami w szczególności w formach wskazanych w programie, koordynowania współpracy, inicjowania wspólnych przedsięwzięć, doradztwa, utrzymywania bieżących, partnerskich kontaktów Gminy i Organizacji;
- b) gminne jednostki organizacyjne – w zakresie bieżącej współpracy z Organizacjami w realizacji zadań statutowych;
- c) ze strony Organizacji, w realizacji programu uczestniczą wszystkie Organizacje zainteresowane współpracą z Gminą.

2) Cele programu będą osiągnane w szczególności poprzez:

- a) realizację priorytetowych zadań publicznych określonych w programie,
- b) stosowanie form współpracy określonych w programie.

8. Wysokość środków przeznaczonych na realizację programu zostanie określona w uchwałach budżetowych.

9. Sposób oceny realizacji programu.

1) Burmistrz Sokółki przedłoży Radzie w terminie do 30 kwietnia coroczne sprawozdanie z realizacji programu w roku poprzednim, uwzględniając w nim wysokość wydatkowanych środków, sposób realizacji programu i osiągnięte rezultaty.

2) Realizacja programu powinna być monitorowana, a cały program, po jego zakończeniu, powinien być poddany ewaluacji.

10. Informacje o sposobie tworzenia programu oraz o przebiegu konsultacji.

W dniu 6 września 2010 r. umieszczono na głównej stronie portalu www.sokolka.pl informację o rozpoczęciu prac nad opracowaniem nowego Programu Współpracy z Organizacjami Pozarządowymi na kolejne lata z prośbą do organizacji pozarządowych o składania swoich propozycji. Informacja była umieszczona do dnia 30 września 2010 r. i do tego dnia nie zgłoszono żadnych propozycji. W dniu 11 października 2010 r. również na głównej stronie portalu www.sokolka.pl i w Biuletynie Informacji Publicznej został umieszczony projekt Programu Współpracy z Organizacjami Pozarządowymi na lata 2011-2014 z prośbą o zgłaszanie swoich uwag. Informacja była umieszczona do dnia 21 października 2010 r. i do tego dnia nie zgłoszono żadnych uwag do projektu Programu Współpracy z Organizacjami Pozarządowymi na lata 2011-2014.

11. Tryb powoływania i zasady działania komisji konkursowych do opiniowania ofert w otwartych konkursach ofert.

- 1) Komisję konkursową powołuje Burmistrz Sokółki po upływie terminu składania ofert w otwartym konkursie ofert, wyznaczając jednocześnie przewodniczącego komisji.
- 2) W skład komisji wchodzi nie więcej niż 6 osób, w tym nie więcej niż 3 osoby reprezentujące Organizacje.

- 3) Każda działająca na terenie Gminy Sokółka Organizacja ma prawo zgłoszenia, na formularzu ustalonym przez Burmistrza Sokółki, jednego przedstawiciela do udziału w pracach komisji konkursowych.
- 4) Burmistrz Sokółki tworzy rejestr zgłoszonych przedstawicieli i spośród nich powołuje osoby do komisji konkursowych, biorąc pod uwagę ograniczenia wynikające z ustawy. W przypadku braku możliwości powołania 3 przedstawicieli, komisja konkursowa pracuje w składzie mniejszym niż 6 osób.
- 5) Do oceny ofert złożonych w każdym ogłoszonym otwartym konkursie ofert powołuje się odrębną komisję.

12. Zasady działania komisji konkursowej do opiniowania ofert w otwartych konkursach ofert.

- 1) Posiedzenia komisji konkursowej zwołuje przewodniczący komisji.
- 2) Protokoły w imieniu komisji podpisuje przewodniczący komisji.
- 3) Komisja podejmuje decyzje zwykłą większością głosów. Przy równej liczbie głosów decyduje głos przewodniczącego komisji.
- 4) Ocena ofert jest dokonywana w niżej ustalony sposób:
 - a) każdy członek komisji otrzymuje do oceny oferty złożone w konkursie, zapisane w postaci pliku elektronicznego oraz formularz oceny zawierający kryteria oceny i punktację za każde kryterium;
 - b) każdy członek komisji dokonuje indywidualnej oceny ofert, przydzielając za każde kryterium oceny odpowiednią ilość punktów; suma tych punktów jest częściową oceną oferty;
 - c) ocena końcowa oferty jest średnią arytmetyczną częściowych ocen oferty
 - d) każdy z członków komisji przekazuje swoje oceny przewodniczącemu komisji w ustalonym przez niego terminie.
- 5) Komisja na posiedzeniu przyjmuje protokół oceny ofert zawierający listę ofert proponowanych do dofinansowania sporządzoną według kolejności wynikającej z otrzymanej ilości punktów. W szczególnie uzasadnionych przypadkach komisja konkursowa może proponować zmianę kolejności ofert.
- 6) Protokół oceny ofert przewodniczący komisji przekazuje niezwłocznie Burmistrzowi Sokółki.

Uchwała nr/10

Rady Miejskiej w Sokółce
z dnia 2010 r.

w sprawie udzielania dotacji na sfinansowanie prac konserwatorskich, restauratorskich lub robót budowlanych przy zabytku wpisanym do rejestru zabytków

Na podstawie art. 7 ust. 1 pkt 9 i art. 18 ust. 2 pkt 15 ustawy z dnia 8 marca 1990 r. o samorządzie gminnym (Dz. U. z 2001 r. Nr 142, poz. 1591; z 2002 r. Nr 23, poz. 220, Nr 62, poz. 558, Nr 113, poz. 984, Nr 153, poz. 1271, Nr 214, poz. 1806; z 2003 r. Nr 80, poz. 717, Nr 162, poz. 1568; z 2004 r. Nr 102, poz. 1055, Nr 116, poz. 1203, Nr 167, poz. 1759; z 2005 r. Nr 172, poz. 1441, Nr 175, poz. 1457; z 2006 r. Nr 17, poz. 128, Nr 181, poz. 1337; z 2007r nr 48, poz. 327, Nr 138 poz. 974, Nr 173 poz. 1218; z 2008r. Nr 180, poz. 1111; Nr 223 poz. 1458; z 2009r Nr 52, poz. 420 z 2010r. Nr 157 poz. 1241 . Nr 28 poz. 142 i 146, Nr 106 poz 675) oraz art. 81 ust. 1 ustawy z dnia 23 lipca 2003 r. o ochronie zabytków i opiece nad zabytkami (Dz. U. z 2003r Nr 162, poz. 1568 zm z 2004r Nr 96 poz. 959; Nr 238 poz. 2390; z 2006 Nr 50 poz. 36, Nr 126 poz. 875; z 2009 Nr 31 poz. 206 Nr 97 poz. 804.) w związku z § 7 Uchwały nr L/390/10 Rady Miejskiej w Sokółce z dnia 29 kwietnia 2010r w sprawie określenia zasad udzielenia dotacji na finansowanie prac konserwatorskich, restauratorskich lub robót budowlanych przy zabytku wpisanym do rejestru zabytków Rada Miejska w Sokółce uchwała, co następuje:

§1

Udziela się dotacji Parafii Prawosławnej Św. Aleksandra Newskiego 16-100 Sokółka ul. Marszałka Piłsudskiego 4 w wysokości 25 000,00zł (słownie: dwadzieścia pięć tysięcy złotych) z przeznaczeniem na wykonanie robót budowlanych polegających na rozbiórce muru dzielącego cmentarz prawosławny od cmentarza ewangelickiego oraz wzniesieniu muru przy cmentarzu ewangelickim i urządzeniu lapidarium z istniejących nagrobków na cmentarzu ewangelickim wpisanym do rejestru zabytków decyzją Podlaskiego Wojewódzkiego Konserwatora Zabytków RZ-KM/4010-112/10 z dnia 11 czerwca 2010r. nr rej A-294.

§2

Wykonanie uchwały powierza się Burmistrzowi Sokółki.

§3

Uchwała wchodzi w życie z dniem podjęcia.

1.05

URZĄD MIEJSKI w SOKÓŁCE

16-100 SOKÓŁKA

Plac Kościuszki 1

OS.4317-50/10

URZĄD MIEJSKI w SOKÓŁCE W P Ł Y N E Ł O KANCLARIA OGÓLNA
18. 10. 2010
Ilość załączników
Podpis <i>M. Szwarc</i>

Sokółka, 2010-10-12

**Przewodniczący
Rady Miejskiej
w Sokółce**

Wykonując delegację zawartą w art. 5a ust. 4 ustawy z dnia 7 września 1991 r. o systemie oświaty (Dz.U. z 2004 r. Nr 256 poz. 2572 z późn. zm.) przedkładam informację o stanie realizacji zadań oświatowych za rok szkolny 2009/2010 ze szczególnym uwzględnieniem wyników sprawdzianów w szkołach podstawowych i egzaminów w gimnazjach, dla których organem prowadzącym jest Gmina Sokółka.

Z-ca BURMISTRZA
mgr Krzysztof Szczebiot

INFORMACJA

o stanie realizacji zadań oświatowych gminy Sokółka

w roku szkolnym 2009/2010

Burmistrz, jako organ wykonawczy, zgodnie z art. 5a ust. 4 ustawy z dnia 7 września 1991r. o systemie oświaty, w terminie do 31 października przedstawia organowi stanowiącemu informację o stanie realizacji zadań oświatowych tej jednostki za poprzedni rok szkolny, w tym o wynikach sprawdzianu w kl. VI szkoły podstawowej i egzaminu w kl. III gimnazjum.

1. Informacje ogólne

Zadania oświatowe wynikają z:

1. Ustawy z dnia 8 marca 1990 r. o samorządzie gminnym (tekst jedn.z 2001 r. Dz. U. Nr 142 poz. 1591 z późn. zm.),
 2. Ustawy z dnia 7 września 1991 r. o systemie oświaty (tekst jedn. Z 2004 r. Dz. U. Nr 256 poz. 2571 z późn. zm.),
 3. Ustawy z dnia 26 stycznia 1982 r. - Karta Nauczyciela (tekst jedn. Z 2006 r. Dz. U. Nr 97 poz. 674 z późn. zm.).
- oraz przepisów wykonawczych do tych ustaw.

W szczególności do zadań oświatowych gminy należy:

1. Zaspakajanie zbiorowych potrzeb wspólnoty m.in. w zakresie edukacji publicznej należy do zadań własnych gminy – art. 7 ust. 1 ustawy o samorządzie gminnym.
2. Zakładanie i prowadzenie przedszkoli, w tym przedszkoli specjalnych, szkół podstawowych i gimnazjów – ustawa o systemie oświaty.
3. Zabezpieczenie bazy lokalowej i sprawności technicznej obiektów oświatowych oraz środków rzeczowych i finansowych dla działalności – ustawa o systemie oświaty.
4. Zabezpieczenia kadry pracowniczej, w tym administracyjno-obsługowej – ustawa o systemie oświaty
5. Stanowienie o wysokości niektórych składników wynagrodzenia nauczycieli – Karta Nauczyciela.
6. Wspieranie nauczycieli w procesie dydaktyczno-wychowawczym – Karta Nauczyciela.
7. Inspirowanie i realizacja zadań dla wsparcia procesu dydaktycznego i szkolnych programów wychowawczych – ustawa o systemie oświaty.
8. Kontrolowanie spełniania przez uczniów obowiązku szkolnego i obowiązku nauki –ustawa o systemie oświaty.
9. Realizacja zadań wspierających uczniów w nauce – ustawa o systemie oświaty.

I. Stan organizacji placówek oświatowych

W roku szkolnym 2009/2010 gmina Sokółka była organem prowadzącym dla 5 przedszkoli, 9 szkół podstawowych i 3 gimnazjów. Stan organizacji szkół podstawowych i gimnazjów roku szkolnym 2009/2010 obrazuje tabela nr 1.

Tabela nr 1

Stan organizacji szkół podstawowych i gimnazjów w roku szkolnym 2009/2010

Lp.	Wyszczególnienie	Liczba oddziałów	Liczba uczniów	w tym:						
				0	I	II	III	IV	V	VI
1	SP Nr 1 w Sokółce	20 + 2"0"	558	52	102	87	77	74	80	86
2	SP Nr 2 w Sokółce	18	387	-	51	51	78	67	76	64
3	SP Nr 3 w Sokółce	9	178	-	28	28	23	32	30	37
4	SP Bogusze	4	54	10	7	6	10	6	8	7
5	SP Gieniusze	5 + 1"0"	85	13	10	11	18	12	15	6
6	SP Janowszczyzna	3,5 + 0,5"0"	42	5	7	6	4	7	7	6
7	SP Kamionka .Stara	5 + 1"0"	73	17	12	15	8	6	8	7
8	SP Malawicze Dolne	4,5 + 0,5 „0"	63	10	9	9	8	10	6	11
9	SP Rozedranka Stara	6 + 1"0"	83	14	8	16	11	8	14	12
Razem:		81	1523	121	234	229	237	222	244	236
1	Gimnazjum Nr 1	24	625		188	209	228			
2	Gimnazjum Nr 2	9	209		67	64	78			
3	Gimnazjum Nr 3 Integracyjne	6	119		40	40	39			
Razem:		39	953		295	313	345			
Ogółem:		120	2476							

W szkołach podstawowych wiejskich oraz w Szkole Podstawowej Nr 1 w Sokółce zorganizowane są oddziały przedszkolne tzw. oddziały „0”, w których realizowane jest roczne przygotowanie przedszkolne. Nadzór nad realizacją obowiązku rocznego przygotowania przedszkolnego oraz realizacją obowiązku szkolnego w szkołach podstawowych i gimnazjach sprawują dyrektorzy tych szkół.

Organizacja szkoły określona jest arkuszem organizacyjnym opracowanym przez dyrektora na każdy rok szkolny. Arkusz organizacyjny przedkładany jest do zatwierdzenia Burmistrzowi. Zaistniałe zmiany w organizacji pracy szkoły w ciągu roku szkolnego zatwierdzane są w formie aneksu.

Na terenie gminy funkcjonuje jedna szkoła niepubliczna o uprawnieniach szkoły publicznej o strukturze organizacyjnej w roku szkolnym 2009/2010 jak niżej:

Lp.	Wyszczególnienie	Liczba oddziałów	Liczba uczniów	w tym:						
				0	I	II	III	IV	V	VI
1	Niepubliczna Szkoła Podstawowa w Lipinie	3 + 0,50"0"	29	3	4	3	2	3	7	7
Razem:		3,50	29	3	4	3	2	3	7	7

Stan organizacji przedszkoli w roku szkolnym 2009/2010 obrazuje tabela nr 2. Sprawozdania z działalności przedszkoli w roku szkolnym 2009/2010 były przedmiotem LII sesji Rady Miejskiej w Sokółce w dniu 29 czerwca 2010 r.

Tabela nr 2.

**Stan organizacji przedszkoli i innych form wychowania przedszkolnego
w roku szkolnym 2009/2010**

Organizacja przedszkola określona jest arkuszem organizacyjnym opracowanym przez dyrektora na każdy rok szkolny. Arkusz organizacyjny przedkładany jest do zatwierdzenia Burmistrzowi. Zaistniałe zmiany w organizacji pracy przedszkola w ciągu roku szkolnego zatwierdzane są w formie aneksu.

Lp.	Placówka	Liczba dzieci		Liczba oddziałów	
		ogółem	w tym: 6-letnie	ogółem	w tym: 5-godz.
1	2	3	4	5	6
1	Przedszkole Nr 1 w Sokółce	100	43	4	1
2	Przedszkole Nr 2 w Sokółce	74	18	3	0
3	Przedszkole Nr 3 w Sokółce	109	30	4	0
4	Przedszkole Nr 4 w Sokółce	92	26	4	1
5	Przedszkole Nr 5 z Oddz.Żłobk.w Sokółce	68	0	3	0
6	Kluby Przedszkolaka	95	0	7	7
7	SP Nr 1 w Sokółce	52	52	2	2

Ogólna liczba uczniów i wychowanków w gminie Sokółka w roku szkolnym 2009/2010 wynosi 3.043 w 148,50 oddziałach (według SIO).

Sieć szkół podstawowych i gimnazjów w naszej gminie w pełni zabezpiecza aktualne potrzeby mieszkańców gminy a sieć przedszkoli uzupełniona innymi formami wychowania przedszkolnego stwarza w pełni warunki do korzystania z edukacji przedszkolnej.

II. Baza do działalności oświatowej

Oblicze współczesnej szkoły charakteryzuje poziom wyposażenia w środki techniczne do nauki i wzajemnego informowania. Stan wyposażenia w urządzenia specjalistyczne oraz wielkość zbiorów bibliotecznych w placówkach oświatowych naszej gminy obrazuje tabela nr 3.

Tabela nr 3.

Stan wyposażenia w urządzenia specjalistyczne i zbiory biblioteczne.

Lp.	Wyszczególnienie	Ilość									
		Komputery		Proje- ktory multime dialne	Rzutniki pisma	Rzutniki przeźro- czy	Kamery video	Odtwa- -rzacze DVD, CD, VHS	ksero	Wolu- -miny	Kamery monito- -ringu
		ogółem	w tym, do użytku uczniów								
1	2	3	4	5	6	7	8	9	10	11	12
1	Przedsz.Nr 1	1	0	1	0	0	0	1	1	0	0
2	Przedsz.Nr 2	4	2	1	0	0	0	1	1	0	0
3	Przedsz.Nr 3	1	0	1	0	0	0	1	1	0	0
4	Przedsz.Nr 4	4	0	1	0	0	0	1	1	0	0
5	Przedsz.Nr 5	1	0	0	0	0	0	1	1	0	0
6	SP Nr 1	39	22	2	1	0	0	3	4	16500	0
7	ZSI	69	59	11	4	2	0	3	3	19345	16
8	ZSO	41	31	3	0	7	0	1	1	11200	12
9	SP Bogusze	12	10	2	1	0	1	2	2	4727	0
10	SP Gieniusze	15	12	2	2	3	1	1	1	4736	0
11	SP Janowsz.	12	10	1	1	0	1	1	1	2682	0
12	SP Kam.St.	12	11	1	1	1	1	1	1	6686	3
13	SP Mal.Dl.	11	10	2	0	1	1	1	1	5894	0
14	SP Roz.St.	12	10	2	0	0	0	0	1	4171	3
15	Gimn. Nr 1	43	30	11	1	0	2	6	3	10458	12

Wszystkie placówki oświatowe są podłączone do internetu. Posiadają urządzone pracownie komputerowe.

Stan bazy lokalowej obrazuje tabela nr 4.

Tabela nr 4.

Stan bazy lokalowej placówek oświatowych w roku 2009/2010

Lp.	Wyszczególnienie	Rok założenia	Powierzchnia nieruchomości w m ² ogółem	Pomieszczenia (ilość)						
				Sale lekcyjne	Pracownie komputerowe	Pracownie język.	Sale gimnas	Gabinety profil.	świetlice	Stołówki
1	2	3	4	5	6	7	8	9	10	11
1	Przedsz. Nr 1	1963	5463	4	0	0	1	0	0	0
2	Przedsz. Nr 2	1967	4453	4	0	0	1	0	0	0
3	Przedsz. Nr 3	1976	8473	4	0	0	1	0	0	0
4	Przedsz. Nr 4	1980	841	5	0	0	0	0	0	0
5	Przedsz. Nr 5	1982	4008	8	0	0	1	0	0	0

1	SP Nr 1	1918	10737	16	2	0	1	1	1	1
2	ZSI	1959	8874	19	2	0	2	1	1	1
3	ZSO	1968	12723	31	2	0	1	1	1	1
4	Gimn. Nr 1	1999	11666	31	2		3			
5	SP Bogusze	1949	8900	7	1	0	0	1	0	1
6	SP Gieniusze	1952	5800	8	1	0	0	1	0	1
7	SP Janowsz.	1972	11800	4	1	0	1	1	1	1
8	SP Kam.St.	1949	15500	8	1	0	0	1	1	1
9	SP Malaw.Dl	1949	32000	7	1	0	0	1	1	1
10	SP Roz.St.	1949	15200	7	1	0	1	1	1	1

III. Kadra i system doskonalenia nauczycieli

Zatrudnienie nauczycieli według stopnia awansu zawodowego w roku szkolnym 2009/2010 przedstawia tabela nr 5.

Tabela nr 5.

Zatrudnienie w placówkach oświatowych w roku szkolnym 2009/2010

Wyszczególnienie		Liczba stosunków pracy nauczycieli						
		ogółem	bez stopnia	stażysta	kontrak towy	miano wany	dyplo mowan y	
1		2	3	4	5	6	7	
Stopień doktora lub doktora hab., dyplom ukończenia studiów magisterskich i przyg. pedag	Zatr. w pełnym wym.	256	1	6	43	48	158	
	Zatr. w niep. wym.	liczba	57	0	3	18	15	21
		w tym etatu	26,28	0	1,22	9,51	6,59	8,96
	Razem etaty:		282,28	1	7,22	52,51	54,59	166,96
Dyplom ukończenia studiów magisterskich bez przyg. pedag., dyplom ukończenia studiów zawod. i przygot. pedagog.	Zatr. w pełnym wym.	11	1	4	2	4	0	
	Zatr. w niep. wym.	liczba	5	0	1	4	0	0
		w tym etatu	2,44	0	0,5	1,94	0	0
	Razem etaty:		13,44	1	4,5	3,94	4	0
Dyplom ukończenia wyższych studiów zawodowych bez przyg. pedag., dyplom ukończenia kolegium nauczyc., dyplom ukończenia kolegium jęz.obcych	Zatr. w pełnym wym.	1	0	1	0	0	0	
	Zatr. w niep. wym.	liczba	0	0	0	0	0	0
		w tym etatu	0	0	0	0	0	0
	Razem etaty:		1	0	1	0	0	0
Pozostałe kwalifikacje	Zatr. w pełnym wym.	4	0	0	0	4	0	
	Zatr. w niep. wym.	liczba	6	3	0	2	1	0
		w tym etatu	2,31	1,22	0	0,65	4,44	0
	Razem etaty:		6,31	1,22	0	0,65	4,44	0

Ogółem	Zatr. w pełnym wym.		272	2	11	45	56	158
	Zatr. w niep.wym.	liczba	68	3	4	24	16	21
		w tym etatu	31,03	1,22	1,72	12,1	7,03	8,96
	Razem etaty:		303,03	3,22	12,72	57,1	63,03	166,96

**Budżety szkół w roku szkolnym 2009/2010
i wynikające z tego koszty utrzymania jednego ucznia**

Lp.	Szkoła	rok 2009		
		budżet	liczba uczniów	koszt
1	2	3	4	5
1	SP Nr 1 w Sokółce	3.167.332,96	558	5.676,22
2	ZSI w Sokółce	3.704.263,75	506	7.320,68
3	ZSO w Sokółce	2.804.710,13	387	7.247,31
4	SP Bogusze	535.451,19	44	12.169,35
5	SP Gieniusze	662.893,66	72	9.206,85
6	SP Janowszczyzna	502.963,33	37	13.593,60
7	SP Malawicze Dl.	611.449,60	53	11.536,78
8	SP St. Kamionka	696.733,48	56	12.441,70
9	SP St. Rozedranka	682.647,40	69	9.893,44
10	Gimnazjum nr 1 w Sokółce	4.232.405,30	625	6.771.85

IV. Wyniki sprawdzianu i egzaminów

Miernikiem jakości nauczania w szkołach są wyniki sprawdzianu na zakończenie szkoły podstawowej w klasach szóstych oraz wyniki egzaminów gimnazjalnych na zakończenie klas trzecich. Przedstawione wyniki egzaminów zewnętrznych mają przede wszystkim charakter informacyjny. Wyniki muszą być czytane łącznie z analizą czynników mających istotny wpływ na poziom osiągnięć uczniów, w tym:

- czynników indywidualnych (uzdolnień, aspiracji i frekwencji uczniów na zajęciach szkolnych, czasu poświęconego na naukę),
- czynników środowiskowych (sytuacji rodzinnej uczniów, wykształcenia rodziców, statusu materialnego rodzin, stosunku rodziców do obowiązków szkolnych, dostęp do kultury).

Wyniki sprawdzianu w klasach szóstych szkół podstawowych w roku szkolnym 2009/2010 przedstawia tabela nr 6.

Tabela nr 6.

Wyniki sprawdzianu klas szóstych szkół podstawowych w roku szkolnym 2009/2010:

kraj: 24,56 pkt. , województwo: 24,8 pkt. , gmina: 25,7 pkt. (na 40 pkt.)

Opanowanie standardów wymagań przez absolwentów klas VI szkół podstawowych w roku szkolnym 2009/2010 kształtowały się następująco:

Lp.	Szkoła podstawowa	Liczba uczniów, która przystąpiła do sprawdzianu	Czytanie w %	Pisanie w %	Rozumowanie w %	Korzystanie z informacji w %	Wykorzystanie wiedzy w praktyce w %	Średni wynik szkoły w skali staninowej w pkt.
1	2	3	4	5	6	7	8	9
1	SP Nr 1	86	75,9	60,1	75,6	64,5	60,9	27,1
2	SP Nr 2	64	78,1	60,3	71,0	63,5	57,75	26,92
3	SP Nr 3	37	70,8	43,5	52,7	56,8	46,6	21,6
4	SP Bogusze	7	77,1	41,4	83,9	67,9	60,7	26,1
5	SP Gieniusze	6	75	60	63	71	71	27,0
6	SP Janowszcz.	6	81,6	61,6	93,75	58,3	93,75	31,6
7	SP St.Kam.	7	62,9	54,3	62,5	32,1	46,4	21,7
8	SP Malaw.Dl.	11	70,0	53,6	70,5	63,6	40,9	23,82
9	SP St.Roz.	12	69,2	48,3	66,7	60,4	51,0	23,6

Wyniki egzaminu w klasach trzecich gimnazjów w roku szkolnym 2009/2010 przedstawia tabela nr 7. .

Wyniki egzaminu klas trzecich gimnazjów w roku szkolnym 2009/2010 w pkt.:

część humanistyczna: kraj 30,3, województwo 29,5, powiat 27,6
część matem.-przyrodn: kraj 23,9, województwo 24,4, powiat 22,9
część językowa: kraj 29,9, województwo 30,1, powiat 28,3

Opanowanie standardów wymagań przez absolwentów klas III gimnazjów w roku szkolnym 2009/2010 kształtowały się następująco:

Tabela nr 7.

Lp.	Szkoła	Liczba uczniów, która przystąpiła do egzaminu	Część humanistyczna	Część matematyczno- -przyrodnicza	Część językowa
			pkt.	pkt.	pkt.
1	Gimnazjum Nr 1	228	28,30	23,90	28,80
2	Gimnazjum Nr 2	78	25,60	21,20	27,70
3	Gimnazjum Interg. Nr 3	39	33,55	29,47	33,97

Tabela nr 8.

Spełnianie obowiązku szkolnego i promowanie uczniów w roku szkolnym 2009/2010:

Lp	Szkoła	Frekwencja w %	Spełnianie obow. szkoln. w %	Promowanie w %
1	2	3	4	5
1	Szkoła Podstawowa Nr 1	93,45	100	100
2	ZSI w Sokółce	90,40	100	100
3	ZSO w Sokółce	91,60	100	100
4	Szkoła Podstawowa w Boguszach	92,10	100	100
5	Szkoła Podstawowa w Gieniuszach	92,30	100	100
6	Szkoła Podstawowa w Janowszczyźnie	89,00	100	100
7	Szkoła Podstawowa w Malawiczach Dł	93,34	100	100
8	Szkoła Podstawowa w St. Kamionce	92,60	100	100
9	Szkoła Podstawowa w St. Rozedrance	93,00	100	100
10	Gimnazjum Nr 1	90,10	100	96,48

Tabela nr 9.

Dożywianie w roku szkolnym 2009/2010:

Lp.	Szkoła	% dożywianych	Finansowanie	Inne formy dożywiania
1	2	3	4	5
1	SP Nr 1 w Sokółce	64,0	OPS, "Owoce w szkole"	owoce, warzywa,
2	ZSI w Sokółce	59,6	OPS	-
3	ZSO w Sokółce	80,0	OPS "Owoce w szkole"	owoce, warzywa,
4	Gimnazjum Nr 1	45,3	OPS	-
5	SP Bogusze	93,0	OPS, "Szkłanka mleka"	mleko,
6	SP Geniusze	77,0	OPS, "Szkłanka mleka"	pieczywo, mleko, herbata
7	SP Janowszczyzna	57,0	OPS	
8	SP Malawicze Dolne	82,0	OPS, "Szkłanka mleka"	owoce, mleko
9	SP Stara Kamionka	98,6	OPS	herbata,
10	SP Stara Rozedranka	72,0	OPS, "Szkłanka mleka"	mleko

Realizacja założonych celów i osiągnięte efekty w roku szkolnym, którego dotyczy informacja oraz zadania i wnioski na następny rok szkolny poszczególnych szkół przedstawiają się następująco:

Szkoła Podstawowa Nr 1 w Sokółce

1. Działania dydaktyczne, wychowawcze i opiekuńcze w roku szkolnym 2009/2010 przyniosły następujące efekty:

- a) bardzo wysokie wyniki sprawdzianu zewnętrznego klas VI
- b) liczni laureaci różnych konkursów
- c) wyeliminowano nieusprawiedliwione nieobecności (wagary)
- d) poprawiono bezpieczeństwo dzieci w szkole
- e) udzielono pomocy uczniom potrzebującym, co pozwoliło lepiej napisać sprawdzian
- f) objęto opieką dzieci z rodzin patologicznych, eurosieroty, co podniosło ich wyniki w nauce i pozytywnie wpłynęło na ich zachowanie
- g) zorganizowano wiele zajęć pozalekcyjnych (koła, konkursy, zawody sportowe) co umożliwiło rozwijanie zainteresowań uczniów a przez to pozytywnie wpłynęło na ich osiągnięcia w nauce i zachowaniu
- h) klasy sportowe rozwijają uzdolnienia uczniów
- i) w klasach pierwszych objęto nauczaniem oprócz siedmiolatków również sześciolatków
- j) systematycznie monitoruje się realizację podstawy programowej

2. Zadania i wnioski do pracy w roku szkolnym 2010/2011:

- a) uatrakcyjnienie i zwiększenie ilości zajęć pozalekcyjnym tak, aby objąć jak największą liczbę dzieci
- b) objęcie wszelką opieką uczniów mających problemy w nauce i zachowaniu
- c) objęcie w oddziałach przedszkolnych wychowaniem obok sześciolatków również pięciolatków
- d) udział w projekcie unijnym „Wiedza i kompetencje drogą do sukcesu”.

Zespół Szkół Integracyjnych w Sokółce

W roku szkolnym 2009/2010 przyjęto do realizacji następujące priorytety:

1. w szkole nastąpi poprawa komunikacji dyrekcja – nauczyciele,
- 2..szkoła przygotowuje się na przyjęcie sześciolatków,
3. szkoła kontynuuje działania integrujące uczniów gimnazjum.

Zaplanowane działania służące osiągnięciu przyjętych priorytetów zostały zrealizowane, a przez to zostały osiągnięte cele. Nastąpiła znaczna poprawa w przepływie informacji dyrekcja-nauczyciele. Ocenione jako dobre przygotowanie szkoły na przyjęcie sześciolatków z uwzględnieniem warunków lokalowych i możliwości finansowych szkoły. Zostały przeprowadzone 3 imprezy, ocenione jako dobre, służące integracji uczniów gimnazjum. W związku z prowadzonym nadzorem poddano ewaluacji wybrane treści “Programu wychowawczego szkoły”. Kontrolowano organizację i przebieg dyżurów, prowadzenie dokumentacji pedagogicznej, monitorowano realizację nowej podstawy programowej. Skontrolowane zostało ocenianie zachowania uczniów, realizacja godzin z art. 42 KN. Prowadzone były także tzw. kontrole doraźne będące wynikiem zgłaszanych problemów. W ramach wspomagania nauczyciele uczestniczyli w szkoleniach organizowanych przez zakłady doskonalenia nauczycieli jak również prowadzone były wewnątrzszkolne formy doskonalenia. Zostało przeprowadzone szkolenie rady pedagogicznej na temat oceniania kształtującego, którego elementy są wprowadzane w wybranych klasach w roku szkolnym 2010/2011. W wyniku diagnozy oczekiwań uczniów i rodziców dotyczących nauki języka angielskiego został złożony do organu prowadzącego i do Podlaskiego Kuratora Oświaty wniosek o wyrażenie zgody na innowację pedagogiczną polegającą na rozszerzeniu godzin nauczania języka angielskiego w gimnazjum. Zgoda na innowację została wyrażona. Celem innowacji jest podniesienie jakości pracy szkoły poprzez doskonalenie form nauczania języka angielskiego. Jako znaczące sukcesy szkoły należy uznać 2 laureatów konkursu fizycznego, 2 laureatów konkursu przyrodniczego, 10 finalistów konkursów przedmiotowych organizowanych przez Podlaskiego Kuratora Oświaty, laureata matematycznego konkursu “ Oxford”, po raz

dziewiąty I miejsce szkoły w regionie w konkursie "Dziś oszczędzasz w PKO jutro w SKO".

W wyniku oceny pracy szkoły za rok szkolny 2009/2010 i sprawowanego nadzoru do pracy w roku szkolnym 2010/2011 przyjęto następujące wnioski:

1. monitorować i doskonalić szkolny system oceniania,
2. poprawiać skuteczność i spójność działań służących rozwiązywaniu problemów wychowawczych.
3. promować sukcesy uczniów.
4. podejmować zadania służące większemu zaangażowaniu rodziców w sprawy szkoły.

Zespół Szkół Ogólnokształcących w Sokółce

Szkoła, w roku szkolnym 2009/2010, pracowała zgodnie z przyjętym przez Radę Pedagogiczną planem pracy szkoły, który zawierał zadania do zrealizowania w obszarach: zarządzanie i organizacja, kształcenie, wychowanie i opieka. Kierunki pracy wyznaczały także uchwalone przez Radę Rodziców programy: wychowawczy i profilaktyki oraz opracowany na cały rok harmonogram imprez i uroczystości. Treści podstaw programowych i programów nauczania przewidziane z poszczególnych przedmiotów zostały we wszystkich klasach zrealizowane.

Uczniowie szkoły brali udział z powodzeniem w wielu konkursach z różnych dziedzin np. konkursy przedmiotowe (laureat i finalista), konkurs plastyczny „Wkrótce święta”, konkurs czytelniczy, konkurs zbierania surowców wtórnych i inne. Organizowane były różnorodne imprezy i uroczystości: audycje muzyczne prowadzone przez muzyków Filharmonii Białostockiej, akcja „Sprzątanie świata”, „Pasowanie na ucznia”, Dzień Języków Obcych, powitanie wiosny, zabawy andrzejkowe i karnawałowe, festyn z okazji Dnia Rodziny, szkolne jasełka i inne. Odbywały się akademie i apele z okazji rocznic ważnych wydarzeń. Reprezentacja szkoły z poczem sztandarowym brała udział we wszystkich uroczystościach patriotycznych jakie miały miejsce w Sokółce. Organizowane były wycieczki jedno- i kilkudniowe, wyjścia do kina, na wystawy i wyjazdy do teatru.

Uczniowie szkoły odnosili duże sukcesy sportowe: w piłce ręcznej, piłce nożnej, biegach przełajowych, biegach narciarskich, szachach (udział w finałach mistrzostw Polski). Działało koło strzelectwa sportowego. W szkole realizowane były różnorodne projekty edukacyjno-wychowawcze, np. „Radosny uśmiech, radosna przyszłość”, „Trzymaj formę”, „Wolność oddechu. Zapobiegaj astmie”, „Nie pal przy mnie proszę”, „Znajdź właściwe rozwiązanie”, „Kleszcz mały, czy duży nic dobrego nie wróży”, „3...,2...,1... Internet”, „Szkoła dobrego wyboru”. W szkole działały dwa samorzady uczniowskie (sp i gimnazjum) i organizacje społeczne: drużyna harcerska i gromada zuchowa Związku Harcerstwa Polskiego, Polski Czerwony Krzyż, Ludowy Uczniowski Klub Sportowy „Orient Sokółka”. Owocnie przebiegała współpraca z fundacją „Sokółski Fundusz Lokalny”, której stypendyści formie wolontariatu prowadzili zajęcia pozalekcyjne polegające na pomocy w nauce (akcja „Starszy brat, starsza siostra” – kontynuacja z poprzedniego roku). Młodzież uczestniczyła w akcjach charytatywnych: „Góra grosza”, „Stop malarii”. W ramach programu „Wyprawka szkolna” 25 uczniów otrzymało dofinansowanie na zakup podręczników szkolnych. Szkoła prowadziła opiekę świetlicową (120 uczniów) oraz dożywianie (312 uczniów, z czego 170 uczniom dożywianie finansowały ośrodki pomocy społecznej). W II półroczu szkoła brała udział w programie „Owoce w szkole”, w ramach którego uczniowie klas I-III sp otrzymywali porcje świeżych warzyw i owoców. Nauczyciele podnosili swoje kwalifikacje w formach dokształcania wewnątrzszkolnego i zewnętrznego. W ramach prowadzonych remontów zostały wymienione okna w sali gimnastycznej oraz w dwóch salach lekcyjnych, wyremontowana została świetlica szkolna, którą wyposażono w nowe meble. Przy szkole powstał plac zabaw. Oddano do użytku boiska w ramach programu „Moje boisko – Orlik 2012”. Prowadzona była strona internetowa szkoły.

Najważniejsze zadania na rok 2010/2011 to: realizacja projektu „Wiedza i kompetencje drogą do sukcesu”, wspieranie nauczycieli do dalszego doskonalenia własnej pracy, kontynuowanie badań dotyczących osiągnięć edukacyjnych i wychowawczych uczniów – reagowanie w celu

zwiększenia efektów, efektywne wykorzystanie przez nauczycieli godzin z art. 42 KN, kontynuacja wdrażania nowej podstawy programowej w klasach pierwszych i drugich szkoły podstawowej i gimnazjum, przygotowanie szkoły do przyjęcia sześciolatków – m.in. uruchomienie sali do zajęć rekreacyjno-ruchowych (program „Radosna szkoła”), udział w programie „Owoce w szkole” i „Szkłanka mleka”, realizacja kolejnych etapów termomodernizacji budynku szkoły (wymiana sieci centralnego ogrzewania i docieplenie ścian styropianem).

Gimnazjum Nr 1 w Sokółce

Główne cele pracy szkoły w roku 2009/2010: doskonalenie efektów działalności dydaktycznej, wychowawczej i opiekuńczej, wdrożenie nowej podstawy programowej kształcenia ogólnego, w tym dobór programów i podręczników, systematyczne monitorowanie przebiegu procesu edukacyjnego, dobra współpraca szkoły ze środowiskiem, tworzenie tradycji szkoły, kształtowanie postaw patriotycznych i obywatelskich, rozwijanie samorządności, doskonalenie procesu zarządzania szkołą zapewniającego dobre warunki do realizacji procesu edukacyjnego oraz służącego rozwojowi szkoły. Zaplanowane zadania zostały zrealizowane. Obowiązujący system zarządzania w naszej szkole został uznany za zgodny z normą ISO 9001:2009. W dniu 22.10.2009 r. Polskie Centrum Certyfikacji nadało szkole certyfikat jakości.

Wdrożyliśmy nowy system nadzoru pedagogicznego, który prowadzony był w formie ewaluacji, kontroli i wspomagania. Ewaluację prowadziliśmy w obszarze efekty nauczania. W ramach wspomagania nauczycieli zorganizowane zostały szkoleniowe zebrania Rady Pedagogicznej w formie warsztatów z udziałem trenerów zewnętrznych na następujące tematy: „Jak prowadzić ewaluację wewnętrzną”, „Techniki pamięciowe, czyli jak wspierać ucznia w procesie edukacji”, „Stosowanie EWD w analizie wyników egzaminu gimnazjalnego”. Udoskonaliliśmy procedurę postępowania w sytuacji nieusprawiedliwionego opuszczania zajęć lekcyjnych przez uczniów, której efektem jest ograniczenie stopnia wagarów oraz systematyczna, partnerska współpraca z rodzicami w procesie wychowania. Pracowaliśmy nad doskonaleniem metod i form pracy z uczniami o specjalnych potrzebach edukacyjnych. Zorganizowaliśmy zajęcia pozalekcyjne, opracowane zostały indywidualne programy wsparcia uwzględniające metody i formy pracy dostosowane do potrzeb i możliwości tych uczniów. Uczniowie uczestniczyli w licznych konkursach na szczeblu powiatowym i wojewódzkim osiągając znaczące sukcesy. W roku szk. 2009/2010 siedmiu uczniów naszej szkoły uzyskało tytuł laureata w wojewódzkim konkursie przedmiotowym i 13 uczniów tytuł finalisty. We współzawodnictwie sportowym najwięcej sukcesów odnieśliśmy w piłce nożnej chłopców.

Na rok szkolny 2010/2011 przyjęte zostały następujące zadania:

1. Podniesienie efektów pracy dydaktyczno- wychowawczej poprzez:

- dokładne zdiagnozowanie indywidualnych możliwości ucznia i dostosowanie do nich procesu edukacyjnego;
- zapobieganie wagarom, przestrzeganie procedury postępowania w przypadku nieusprawiedliwionej nieobecności ucznia;
- stosowanie metod aktywizujących w tym metody projektu;
- podniesienie motywacji uczniów do nauki;
- ścisła współpraca z rodzicami, systematyczne informowanie o sukcesach i niepowodzeniach szkolnych.

2. Opracowanie zasad realizacji projektu edukacyjnego.

3. Poprawa bazy materialnej: zakup pomocy dydaktycznych – komputery i projektory do sal lekcyjnych, kontynuowanie wymiany stolarki okiennej.

Szkoła Podstawowa w Boguszach

Efektom podejmowanych działań w roku szkolnym 2009/2010 w obszarze nauczania jest wysoki wynik na sprawdzianie zewnętrznym w klasie VI oraz 100 % promocja uczniów.

Efektom prowadzonych programów profilaktycznych i wychowawczych jest brak zjawisk patologicznych wśród uczniów, takich jak: wagary, palenie tytoniu, agresywne zachowania.

W roku szkolnym 2010/2011 przyjęliśmy do realizacji takie zadania jak:

- aktywne kreowanie pozytywnego wizerunku szkoły w środowisku lokalnym m.in. poprzez utworzenie strony internetowej szkoły,
- wdrażanie programu „Radosna szkoła”, którego efektem będzie wyposażenie sal dla uczniów klas 0 - III w nowoczesne pomoce dydaktyczne,
- wzmocnienie pracy z uczniem zdolnym poprzez udział w konkursach przedmiotowych,
- pozyskanie środków finansowych na wymianę chodnika wokół szkoły,
- kontynuowanie współpracy z CEN w Białymstoku dotyczącej szkoleń rady pedagogicznej.

Szkoła Podstawowa w Geniuszach

Działalność merytoryczna szkoły opiera się na pełnieniu funkcji dydaktycznej, opiekuńczej i wychowawczej poprzez następujące formy: obowiązkowe zajęcia edukacyjne, zajęcia dodatkowe i pozalekcyjne. W minionym roku uczniowie uczestniczyli w zajęciach wyrównawczych z kształcenia zintegrowanego, matematyki, kołach zainteresowań z informatyki i matematyki, nieobowiązkowych zajęciach „Wychowanie do życia w rodzinie”. Bardzo dobrze układała się współpraca nauczycieli i dyrekcji z Radą Rodziców. Rodzice chętnie włączali się w organizację wielu przedsięwzięć na rzecz dzieci: szkolna zabawa choinkowa, andrzejki, ślubowanie uczniów klasy I, Dzień Dziecka, pomoc w organizacji wycieczek i wyjazdów. Na terenie placówki odbyło się szereg imprez o charakterze edukacyjnym, kulturalnym, artystycznym, sportowym oraz akcje charytatywne. Działania skierowane były do uczniów oraz osób dorosłych. Rodzice uczestniczyli w spotkaniach połączonych z pedagogizacją, w których wzięli udział zaproszeni pracownicy Poradni Psychologiczno-Pedagogicznej, Komendy Powiatowej Policji, KRUS, służby zdrowia. Szkoła posiada dobre warunki do prowadzenia jej statutowej działalności. Systematycznie ulepszane są warunki nauki i pracy. W minionym roku przeprowadzono remont klatki schodowej, sali lekcyjnej na parterze, sali z przeznaczeniem na Klub Przedszkolaka. Z myślą o najmłodszych dzieciach salę Klubu wyłożono ogniochronnymi płytami, docieplono i odmalowano. Dostosowano też sanitariaty do potrzeb małych dzieci oraz zainstalowano przepływowy ogrzewacz wody. Sala Klubu została wyposażona w nowe meble, zabawki, pomoce dydaktyczne oraz sprzęt sportowy ze środków uzyskanych w ramach realizacji projektu „Zapraszamy do Klubów Przedszkolaka”. Wykonano też nową elewację komina kotłowni oraz przeprowadzono przycinkę pielęgnacyjną drzew na posesji. W roku 2010 jeden nauczyciel uzyskał kolejny stopień awansu zawodowego nauczyciela dyplomowanego, jeden nauczyciel zdobył dodatkowe kwalifikacje zawodowe – ukończył kurs kwalifikacyjny na kierunku bibliotekoznawstwo zgodnie z potrzebami szkoły. Organizowano systematyczne zajęcia świetlicowe wszystkim chętnym uczniom. Uczniowie szkoły brali udział w etapie szkolnym konkursów przedmiotowych oraz rejonowym, a także w wielu konkursach tematycznych oraz artystycznych organizowanych na terenie naszej placówki i poza nią: plastyczne, artystyczne, poetyckie, ortograficzne, czytelnicze. Mieli też okazję słuchać audycji muzycznych w wykonaniu profesjonalnych muzyków z białostockiej filharmonii.

Główny cel postawiony do realizacji w dziedzinie dydaktycznej, a mianowicie podwyższenie wyników na sprawdzianie w klasie VI, został osiągnięty. Szkoła bardzo dobrze współpracowała z wieloma instytucjami i zamierza to kontynuować. Planowane jest utrzymanie dobrych wyników na sprawdzianie zewnętrznym, dalsze wzbogacanie bazy dydaktycznej oraz organizacja imprez integrujących lokalną społeczność. Nauczyciele chcą efektywnie wykorzystać godziny przeznaczone na zajęcia dodatkowe w ramach projektu z EFS w celu podwyższenia wyników nauczania oraz rozwijania zainteresowań uczniów.

Szkoła Podstawowa w Janowszczyźnie

W pracy dydaktyczno wykwalifikowani nauczyciele dokładali wszelkich starań aby

zwrócono na:

- budowanie bezpiecznych i przyjaznych relacji w szkole,
- współpracę z rodzicami,
- formułowanie wymagań edukacyjnych w kontekście zasad oceniania ucznia,
- realizację zaleceń poradni psychologiczno-pedagogicznej,
- efekty kształcenia ze szczególnym uwzględnieniem analizy wyników sprawdzianów zewnętrznych,
- wykorzystanie czasu pracy nauczyciela i uczniów podczas lekcji,
- osiągnięcia uczniów,
- przestrzeganie WSO,
- pracę z uczniem zdolnym,
- aktywność uczniów na lekcjach,
- odnoszenie wiedzy do praktyki,
- wykorzystanie środków dydaktycznych, w tym multimedialnych,
- dbałość o poprawną wypowiedź uczniów i estetykę pisania,
- prowadzenie zeszytów przedmiotowych,
- zgodność treści kształcenia z programem
- oraz celowość zadawania prac domowych.

Współpraca z rodzicami polegała na rzetelnym informowaniu o postępach ucznia, szukaniu wspólnych rozwiązań w sytuacjach trudnych, opracowaniu indywidualnych procedur wychowawczych, wspieraniu przez rodziców szkoły w zakresie realizacji kalendarza imprez i uroczystości szkolnych.

Na podstawie osiągniętych efektów, wniosków z nadzoru pedagogicznego oraz priorytetów władz oświatowych przyjęto następujące cele i zadania na rok szkolny 2010/2011:

- zapewnienie uczniom bezpiecznych i higienicznych warunków pobytu w szkole,
- planując proces wychowawczy i dydaktyczny uwzględniać zmiany w prawie oświatowym,
- zapewnienie warunków do wdrożenia nowej podstawy programowej oraz obniżenia wieku szkolnego,
- zapewnienie warunków do realizacji rocznego obowiązkowego przygotowania przedszkolnego przez dzieci 5 letnie.

Szkoła Podstawowa w Starej Kamionce

Główne cele założone do realizacji w roku szkolnym 2009/2010:

a/ doprecyzowano regulamin oceniania zachowania uczniów: Wprowadzono zmiany kryteriów na ocenę wzorową, uwzględniono wpływ wysokiej nieusprawiedliwionej absencji na ocenę z zachowania – wpłynęło to na obniżenie się liczby godzin nieobecnych nieusprawiedliwionych z obawy przed obniżeniem oceny z zachowania.

b/ wprowadzono zeszyty potwierdzające odbiór dzieci z oddziału przedszkolnego i świetlicy przez osoby inne niż rodzic; Dzięki tym działaniom podniósł się poziom bezpieczeństwa uczniów,

c/ udział w realizacji projektów i zdobywanie dzięki nim środków finansowych na działalność pozalekcyjną:

1. Profilaktyczno-sportowe: „Narciarz bez nałogów”, „Dbam o bezpieczeństwo swoje i innych”, „Narciarska praca” – środki pozyskane na realizację tych projektów – 8204,- zł
2. „Kocham Cię, Polsko” – profilaktyka inaczey - środki pozyskane na realizację – 3500,- zł
3. Projekt z EFS „Zapraszamy do Klubów Przedszkolaka” – edukacja przedszkolna dzieci w wieku 3-5 lat.
4. „Radosny Uśmiech, radosna Przyszłość” – realizacja kl. III.
5. „Cała Polska czyta dzieciom” – realizacja klasa II.

6. „Czyste Powietrze Wokół nas” – realizacja oddział przedszkolny.

d/ monitorowanie realizacji podstaw programowych,

e/ wzbogacanie bazy oddziału przedszkolnego i klas I-III poprzez przystąpienie do programu

„Radosna szkoła - kraina sprawności i zdrowia”,

f/ zorganizowanie cyklu szkoleń rady pedagogicznej w zakresie analizy nowego rozporządzenia w sprawie nadzoru pedagogicznego oraz rozporządzenia w sprawie podstawy programowej.

g/ realizacja prawa dziecka pięcioletniego do wychowania przedszkolnego. Nadzorowanie realizacji przez sześciolatków rocznego obowiązkowego przygotowania przedszkolnego.

h/ wykonanie elewacji budynku szkoły z dociepleniem.

Powyższe cele zrealizowano poza wykonaniem docieplenia i elewacji budynku szkoły. Mimo zaleceń nadzoru budowlanego i pism składanych do organu prowadzącego nie udało się pozyskać środków finansowych na ten cel.

Wnioski do pracy w bieżącym roku szkolnym 2009/2010:

a/ praca nad podniesieniem wyników sprawdzianu klasy VI i efektów kształcenia we wszystkich klasach,

b/ nasilenie pracy z uczniem zdolnym w celu uzyskania wyższych wyników konkursowych,

c/ w salach, w których prowadzona jest edukacja wczesnoszkolna, zorganizować kąpki przyrody, aby edukacja przyrodnicza nie ograniczała się do teoretycznego przyswajania wiedzy na podstawie podręczników i pakietów edukacyjnych,

d/ utrzymać 100% poziom promocji uczniów,

e/ motywować uczniów do jak najlepszego zachowania, a tym samym do zwiększenia liczby ocen wzorowych i bardzo dobrych z zachowania,

f/ utrzymać wysokie wyniki sportowe w różnych dyscyplinach,

g/ nadal należy utrzymywać ścisłą współpracę z rodzicami, gdyż procentuje to jednolitymi, wspólnymi działaniami wychowawczymi pozytywnie wpływającymi na postawy uczniów,

h/ od drugiego półrocza szkoła nie dysponuje placem zabaw dla dzieci młodszych ze względu na konieczność likwidacji bardzo starego sprzętu na dotychczasowym placu. Konieczne jest podjęcie działań prowadzących do wyposażenia placu w nowy sprzęt posiadający odpowiednie atesty.

i/ udział w realizacji projektów finansowanych z EFS jako sposób na rozszerzenie oferty edukacyjnej szkoły.

Szkoła Podstawowa w Malawiczach Dolnych

W roku szkolnym 2009/2010 najważniejszymi zadaniami do realizacji były:

– wprowadzenie programów naprawczych w związku z wynikami badania osiągnięć edukacyjnych uczniów,

– zwiększenie udziału uczniów w konkursach różnego szczebla.

Dzięki staraniom nauczycieli udało się wdrożyć efektywnie programy naprawcze, a uczniowie stali się bardziej aktywni i reprezentowali szkołę w wielu konkursach plastycznych, wiedzy i sportowych. Udało się także doposażyć w nowe meble salę lekcyjną klasy I. Dzięki środkom przekazanych przez Urząd Miejski dokonano wymiany kolejnych okien w budynku szkoły.

W bieżącym roku szkolnym najważniejszym zadaniem stojącym przed szkołą jest podnoszenie wyników sprawdzianu szóstoklasisty. Niezbędne jest dalsze kształcenie umiejętności pisania (ortografia), rozumowania i wykorzystywani a wiedzy w praktyce. Konieczne jest także dostosowanie sal lekcyjnych do przyjęcia dzieci sześciolatków do klasy I – wyposażenie kąpki zabaw dla dzieci i budowa placu zabaw na terenie szkoły. W związku z tym szkoła złożyła wnioski w programie Radosna szkoła na miejsca zabaw. Planowane jest również doposażenie kolejnej sali lekcyjnej w zestaw komputerowy. Pilną potrzebą szkoły jest także utworzenie nowego placu zabaw, zgodnego z obowiązującymi normami. Także w tym celu szkoła złożyła wniosek do organu prowadzącego w ramach programu Radosna Szkoła.. Wśród postawionych sobie tym roku szkolnym zadań jest również zachęcenie rodziców do większego udziału w pracy szkoły.

Szkoła Podstawowa w Starej Rozedrance

Szkoła przyjęła następujące cele jako nadrzędne do realizacji w roku szkolnym 2009/2010:

- podwyższenie efektywności nauczania, tzn. lepszy wynik ze sprawdzianu kompetencji uczniów klasy VI.
- indywidualizacja nauczania z uczniami wymagającymi pomocy w nauce oraz uczniami uzdolnionymi w procesie dydaktycznym,
- zapewnienie bezpieczeństwa uczniom w szkole oraz w drodze z domu do szkoły,
- dotarcie do wszystkich tych rodzin uczniów, którym należy pomóc w pozyskiwaniu środków finansowych na artykuły szkolne,
- aktywna dalsza współpraca z instytucjami wspierającymi działania na rzecz wychowania i zapewnienie bezpieczeństwa uczniom,
- liczny udział uczniów w różnorodnych konkursach i zawodach sportowych,
- aktywny udział szkoły w życiu środowiska lokalnego.

Założone cele osiągnięte zostały w większości w stopniu dobrym, czego efektem jest wyższy wynik sprawdzianu kompetencji po szkole podstawowej (z poziomu „ niżej średni” do poziomu „ średni”). Pięciu naszych uczniów brało udział w 4 różnych konkursach przedmiotowych organizowanych przez Podlaskie Kuratorium Oświaty w Białymstoku na szczeblu rejonowym, w tym jedna uczennica uzyskała tytuł Laureata Wojewódzkiego Konkursu Przyrodniczego.

Ważnym celem szkoły jest nadal położenie nacisku na pracę indywidualną z uczniem zdolnym, aby w bieżącym roku też mieć wśród uczniów laureatów bądź finalistów Wojewódzkich Konkursów Przedmiotowych. Planuje się również kontynuację pozostałych zadań.